

# Jaarstukken 2022

**Werkplein**  
 **Drentsche Aa**

## Inhoud

<b>Voorwoord</b> .....	<b>3</b>
<b>Jaarverslag</b> .....	<b>4</b>
<b>1. Programmaverantwoording</b> .....	<b>4</b>
1.1 Werk .....	4
1.2 Inkomen.....	4
1.3 Meedoen .....	5
1.4 Prestatieovereenkomst Werkplein Drentsche Aa- Gemeenten.....	6
Laaggeletterdheid.....	9
<b>2. Paragrafen</b> .....	<b>10</b>
2.1 Weerstandsvermogen en risicobeheersing.....	10
2.2 Onderhoud kapitaalgoederen .....	11
2.3 Financiering .....	11
2.4 Bedrijfsvoering .....	13
2.5 Verbonden partijen .....	17
<b>Jaarrekening</b> .....	<b>18</b>
<b>3.1 Financieel</b> .....	<b>18</b>
<b>3.2 Overzicht van baten en lasten over begrotingsjaar 2022</b> .....	<b>23</b>
<b>3.3 Balans en toelichting</b> .....	<b>27</b>
Grondslagen voor resultaatbepaling.....	28
Grondslagen voor de waardering van activa en passiva .....	29
Toelichting op de activa .....	31
Toelichting op de passiva .....	34
<b>3.4 Wet Normering Topinkomens (WNT)</b> .....	<b>37</b>
<b>3.5 SISA-bijlage</b> .....	<b>39</b>
<b>3.6 Overzicht van gerealiseerde baten &amp; lasten per taakveld</b> .....	<b>43</b>
<b>3.7 Controleverklaring van de onafhankelijke accountant</b> .....	<b>44</b>
<b>Bijlagen niet behorend bij jaarrekening</b> .....	<b>48</b>
Bijlage I: Financieel – Aa en Hunze .....	48
Bijlage II: Financieel – Assen.....	54
Bijlage III: Financieel – Tynaarlo .....	60
Bijlage IV: overzicht en uitwerking risico's .....	66

## Voorwoord

Voor u ligt het jaarverslag 2022 van Werkplein Drentsche Aa. Hierin laten wij u in de programmaverantwoording zien welke toegevoegde waarde wij hebben gehad voor onze inwoners op het gebied van werk, inkomen en meedoen en welke afspraken wij hebben behaald uit de prestatieovereenkomst.

In de financiële paragraaf geven wij u inzicht waaraan wij de middelen hebben besteed. 2022 stond in het teken van diverse crisissen. Veel inwoners hebben last gehad van de hoge inflatie en de hoge energierekening. Voor de drie gemeenten heeft Werkplein Drentsche Aa de energietoeslag mogen uitvoeren. Net als voorgaande jaren, waarin ook sprake was van tijdelijke regelingen, is ook de energietoeslag voor onze inwoners snel, slim en simpel beschikbaar gesteld. Daarmee zijn ongeveer 6.500 huishoudens bereikt.

Ook financieel sluiten we het jaar goed af met een fors lagere bijdrage (€ 4,6 mln) dan begroot.

Het afgelopen jaar hebben we opnieuw een beroep gedaan op de wendbaarheid van onze organisatie en de medewerkers om de inwoners van de drie gemeenten goed te kunnen bedienen. We zijn dankbaar voor hun inzet en trots op de behaalde resultaten.

De directie van Werkplein Drentsche Aa

## Jaarverslag

### 1. Programmaverantwoording

#### 1.1 Werk

In 2022 staat de arbeidsmarkt in Groningen en Noord-Drenthe in het teken van een ongekende krapte. Veel werkgevers in vrijwel alle sectoren hebben te kampen met moeilijk vervulbare vacatures en personeelstekorten. Ondanks de coronacrisis en de voortdurend veranderende economische omstandigheden bleef het aantal openstaande vacatures in de afgelopen anderhalf jaar groeien. Daartegenover staan steeds minder werkzoekenden. De krapte op de arbeidsmarkt lijkt in 2022 op haar hoogtepunt. Aan het eind van het tweede kwartaal stonden landelijk tegenover elke 100 werklozen inmiddels 143 openstaande vacatures. Eind 2022 vlakt dit verschil af maar zijn er nog altijd meer vacatures.

Het aantal werklozen ten opzichte van het aantal openstaande vacatures laat echter niet het volledige beeld zien van de daadwerkelijke krapte op de arbeidsmarkt. Enerzijds voldoen lang niet alle werklozen aan de functie-eisen van werkgevers. Anderzijds is het potentieel waaruit werkgevers kunnen putten aanzienlijk groter dan alleen de werkloze beroepsbevolking.

We verwachten dat deze krapte lange tijd gaat aanhouden<sup>1</sup>. Het besef dat krapte groei in de weg kan gaan staan begint door te sijpelen. Inzet op van werk-naar-werk trajecten (RMT's) en andere vormen van personeelswerving is daarbij van belang. Ook de doelgroep die langer uit beeld is geweest vanwege de afstand tot de arbeidsmarkt wordt interessanter voor werkgevers.

#### 1.2 Inkomen

In de jaren 2021 en 2022 stijgen de prijzen snel (inflatie). In 2021 steeg het prijsniveau vanwege een sterk blijvende wereldeconomie en veel vraag naar verschillende grondstoffen. In 2022 volgt de oorlog in Oekraïne en wordt de gastoevoer vanuit Rusland steeds verder verlaagd. Het gevolg is dat gas elders op de wereldmarkt moet worden ingekort tegen fors hogere prijzen. Energieprijzen stijgen nu ook en in het verlengde de prijzen van voeding. Stijgende kosten van energie en voeding treft niet alleen meer de minima maar ook steeds meer werkenden en ondernemers.

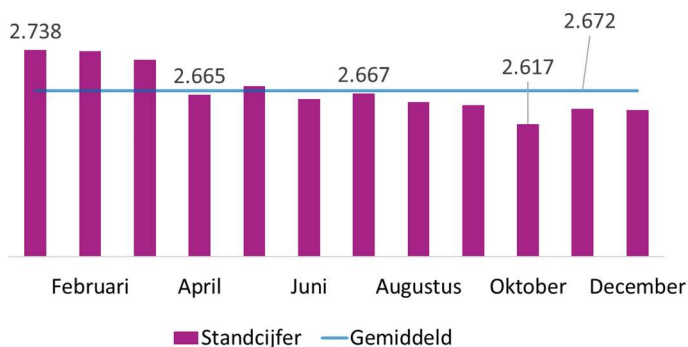
Werkplein Drentsche Aa voert de regeling energietoeslag uit, er worden veel inwoners bereikt. Naast deze landelijke regeling voor energie verhogen de gemeenten Assen en Tynaarlo de inkomensgrens tijdelijk naar 130%. Assen en Aa en Hunze kennen daarnaast een noodfonds. Hierbij wordt het recht vastgesteld op basis van een reëel besteedbaar inkomen. Daarmee kunnen ook de groep werkenden en ondernemers (privé) ondersteuning krijgen.

---

<sup>1</sup> Regio in Beeld 2022

De verwachte stijging van het aantal cliënten is uitgebleven en laat zelfs een daling zien. Gedurende het jaar zijn 917 cliënten ingestroomd en 1.007 cliënten uitgestroomd. Het gemiddelde aantal cliënten van 2022 is daarmee 2.672.

Ontwikkeling bijstandsvolume WPDA



### 1.3 Meedoen

Inwoners zonder perspectief op betaald werk doen (zo zelfstandig mogelijk) mee. Wij stimuleren cliënten om maatschappelijk actief te worden en hebben daarin een aanjaagfunctie. Wij doen dit door samen te werken met zorg- en welzijnspartijen in onze omgeving.

In 2022 ging het leven weer volledig open waarmee de inzet op vrijwilligerswerk en andere vormen van participatie weer volop kon worden ingezet.

Het aantal laaggeletterden dat in beeld komt groeit gestaag. De nieuwe methodiek rondom werk zorgt ervoor dat deze doelgroep eerder in beeld komt. Het volume dat wordt doorverwezen naar de taalhuizen groeit.

### 1.4 Prestatieovereenkomst Werkplein Drentsche Aa- Gemeenten

De gemeenten stellen vast binnen welke kaders Werkplein Drentsche Aa het werk moet uitvoeren en welke doelen zij daarmee moeten behalen. Dit is opgenomen in een prestatieovereenkomst. Wij leggen verantwoording af over de behaalde resultaten en plaatsen deze resultaten in perspectief.

#### Werk

**Prestatieafspraken: De uitstroom (vanuit de uitkering) naar betaald werk.**

- **In 2022 stromen 650 personen geheel of gedeeltelijk uit de bijstand naar betaald werk, ondernemerschap of onderwijs**

Er zijn 666 personen geheel of gedeeltelijk uit de bijstand gestroomd naar betaald werk, onderwijs of ondernemerschap. De doelstelling is mede gehaald dankzij de groep ondernemers die niet langer gebruik hoeft te maken van de Bbz-light uitkering die als gevolg van corona eind 2021 is geïntroduceerd. Het beoogde resultaat voor 2022 is behaald.



**Prestatieafspraken: Inwoners met een functionele beperking of arbeidshandicap.**

- **De (arbeids)participatie van de cliënten met een arbeidsbeperking die in staat zijn om te werken is 75%**

De arbeidsparticipatie van deze doelgroep bedraagt in 2022 75,1%. Van de 791 cliënten die in staat zijn om te werken zijn 594 personen aan het werk of volgen een opleiding.



- **We brengen in beeld om hoeveel nieuwe plaatsingen het gaat en om hoeveel herplaatsingen (van baan naar baan)**

Er zijn 82 nieuwe plaatsingen gerealiseerd voor de cliënten met een functionele beperking of arbeidshandicap. Daarnaast zijn 54 detacheringen/begeleid werkers herplaatst, 36 arbeidsovereenkomsten verlengd en zijn er 12 tijdelijke arbeidsovereenkomsten omgezet naar een dienstverband voor onbepaalde tijd.

- **We brengen specifiek de resultaten van de jongeren in kwetsbare positie i.r.t. de plaatsing en begeleiding op de arbeidsmarkt in beeld**

Sinds begin 2022 is Werkplein Drentsche Aa na de coronaperiode weer zichtbaar en vindbaar bij de verschillende onderwijspartijen. Daarmee kunnen we goed verbinden met mentoren en docenten om individuele leerlingen te bespreken en te ondersteunen in de begeleiding. Hiermee voorkomen we dat jongeren tussen wal en schip belanden.

Op de Pro/Vso scholen start de begeleiding vanaf 16 jaar waarbij we de dienstverlening verder integreren voor een prettige overgang van de begeleiding. Voor 63 leerlingen uit het praktijkonderwijs is iWerk in 2022 de opstap geweest van het onderwijs naar de arbeidsmarkt.

In de sluitende aanpak komen er ook jongeren voor die wel terug willen naar school maar eerst een tussenstap moeten maken. Bijvoorbeeld omdat ze meer tijd nodig hebben, zich moeten oriënteren op de richting of kennis en (werknemers)vaardigheden moeten bijspijkeren. Deze jongeren hebben een achterstand die in een schoolse omgeving niet is in te lopen, maar in een werkomgeving met coaching wel. Daarom zijn we in 2022 gestart met een Oriëntatie en Schakeltraject waar we samenwerken met het Drenthe College en Vaart Welzijn. Op locatie bij iWerk en onze partners worden de lessen verzorgd, individuele coaching gegeven bij privé belemmeringen en werken we aan werknemersvaardigheden. Eind 2022 zijn elf deelnemers actief geweest waarvan twee gestart zijn met een BBL opleiding.

#### **Prestatieafspraken: Statushouders gaan sneller en vaker aan het werk**

- **90 bijstandsgerechtigde statushouders (oude en nieuwe inburgeringswet) stromen geheel of gedeeltelijk uit de bijstand naar betaald werk, ondernemerschap of onderwijs**

De nieuwe Wet Inburgering is in 2022 in werking getreden. De uitvoering van deze wet wordt onder de regie van de gemeenten gezamenlijk met Werkplein Drentsche Aa vorm gegeven. Zo ontstaat er een sluitende aanpak voor statushouders vanuit het AZC. 96 statushouders (9 Aa en Hunze, 67 Assen en 20 Tynaarlo) zijn in 2022 gestart met een opleiding (12) of aan het werk gegaan (84).



- **WPDA verzorgt in de voortgangsrapportages een kwalitatieve beschrijving van de ervaringen met deze nieuwe doelgroep en verschaft (cijfermatig) inzicht over de dienstverlening.**

Voor de nieuwe inburgeringswet voert de gemeente de regie. De regievoerders stellen een Plan Inburgering en Participatie (PIP) waarmee Werkplein Drentsche Aa aan de slag gaat om de statushouder te begeleiden in de Onderwijs- en de B1 route. Binnen Werkplein Drentsche Aa is een team coaches gevormd die zich alleen met de doelgroep statushouders bezig houdt (dedicated werkcoaches). In alle routes is WPDA verantwoordelijk voor het financieel ontzorgen van statushouders.

In 2022 is de nieuwe wet ingevoerd en hebben we in gezamenlijkheid verder gebouwd op de pilot vanuit onze gemeenten. In de samenwerkingsketen inclusief vrijwilligersorganisaties wordt nog

verder gezocht naar de optimale balans in de samenwerking. Het regiemodel werkt ondertussen naar tevredenheid en geeft een positief effect op de uitstroomresultaten.

### Inkomen

**Prestatieafspraken: Zoveel mogelijk inwoners zijn financieel stabiel. Wie dat niet is, ondersteunen wij**

- **95% van de ingezette ondersteuning op financiële stabiliteit wordt succesvol afgerond**

Er zijn 3.101 interventies geweest gericht op het behalen of behouden van financiële stabiliteit. Dit gebeurt op vaste momenten in het proces maar ook bij zogeheten life events. 96% van deze interventies zijn succesvol afgerond.



### Meedoen

**Prestatieafspraken: Inwoners zonder perspectief op betaald werk doen (zo zelfstandig mogelijk) mee**

- **Eind 2022 is van alle bijstandsgerechtigden in de route vrijwilliger in beeld of zij maatschappelijk actief zijn en welke activiteit zij uitvoeren**

Eind 2022 zijn er in totaal 1.207 cliënten zonder perspectief op betaald werk. Van hen ontvangen 227 zorg in een instelling en zijn aangewezen op een zak- en kleedgelduitkering en vallen daarmee niet onder deze prestatie indicator. Van de overige 980 cliënten zijn 326 maatschappelijk actief en 654 zijn dat niet. Zij staan op of op trede 2 van de participatieladder wat wil zeggen dat ze niet mee (kunnen) doen aan georganiseerde activiteiten/vrijwilligerswerk of ontvangen een vorm van ambulante hulpverlening waardoor het niet mogelijk is om maatschappelijk actief te zijn. Jaarlijks wordt samen met alle cliënten bekeken of er groei mogelijk is naar andere vormen van participatie. In 2022 is 98% van de cliënten gesproken.

Vorm van participatie	Aantal
<b>Maatschappelijk actief</b>	<b>326</b>
Vrijwilligerswerk	180
Dagbesteding	73
Mantelzorg	47
Sociale activering	26
<b>Niet maatschappelijke actief</b>	<b>654</b>
Ambulante hulpverlening	241
Trede 2 participatieladder	413
	<b>980</b>

### *Laaggeletterdheid*

Naast de afspraken over de onderdelen Werk, Inkomen en Meedoen zijn er ook afspraken gemaakt die betrekking hebben op het thema laaggeletterdheid.

- **Alle personen die een beroep doen op een bijstandsuitkering worden beoordeeld op laaggeletterdheid. Werkplein Drentsche Aa geeft inzicht in de aanpak en bevindingen van deze beoordeling.**

Lezen en schrijven is een van de basisvaardigheden die van belang is om voldoende mee te kunnen doen in de maatschappij. De screening hierop is daarom een vast onderdeel van onze methodiek. Er zijn 69 cliënten geweest die hebben aangegeven dat zij moeite hebben met lezen en schrijven. In 2022 hebben 65 cliënten de taalmeter gemaakt waarvan 48 laaggeletterd bleken te zijn. Met de taalhuizen zijn we in gesprek hoe we het proces verder kunnen aanscherpen.

- **Er wordt een overzicht gegeven van het aantal personen dat is verwezen naar de Taalhuizen**

In 2022 zijn 46 (Aa en Hunze 11, Assen 20, Tynaarlo 15) cliënten aangemeld bij de Taalhuizen. Dit is een substantiële toename ten opzichte van het jaar 2021. Veel inwoners geven in de nieuwe werkmethode aan moeite te hebben met rekenen, taal of digitale vaardigheden. Met de Taalhuizen en de gemeenten is onderzocht hoe we het bereik kunnen vergroten. Daarbij is eind 2022 afgesproken dat het effectiever en efficiënter is als er gelijk na het afnemen van de Taalmeter een gesprek met het Taalhuis plaatsvindt. Afgesproken is daarom dat het afnemen van de Taalmeter voortaan bij en door het Taalhuis wordt gedaan. Daarnaast biedt dit de mogelijkheid voor andere partijen (zorg, welzijn, buurtverenigingen) om iemand rechtstreeks door te verwijzen naar de Taalhuizen.

## 2. Paragrafen

Volgens het Besluit Begroting en Verantwoording (BBV) voor gemeenten en provincies nemen wij in een aantal verplichte paragrafen op in onze begroting en verantwoorden we deze in het jaarverslag. De paragrafen die van toepassing zijn op Werkplein Drentsche Aa zijn:

- Weerstandsvermogen en risicobeheersing
- Onderhoud kapitaalgoederen
- Financiering
- Bedrijfsvoering
- Verbonden partijen

### 2.1 Weerstandsvermogen en risicobeheersing

Wij zijn voor het weerstandsvermogen afhankelijk van de drie gemeenten. Een sluitende begroting betekent dat een tegenvaller die niet gecompenseerd kan worden door een incidentele meevaller, tot een extra bijdrage van de gemeente leidt. Dit ontslaat ons niet van de verantwoordelijkheid om ons bewust te zijn van de mogelijke risico's en ons uiterste best te doen om die risico's te vermijden.

Ons risicomanagement is erop gericht om de gevolgen van deze risico's zoveel mogelijk te voorkomen, te beperken of strikt te monitoren. Voor de verantwoording van de risico's uit de begroting 2022 verwijzen we graag naar bijlage IV.

#### Weerstandscapaciteit

In bijzondere gevallen kan worden gekozen voor het vormen van een bestemmingsreserve. Deze reserve is gemaximeerd tot 5% van de totale bedrijfsvoeringslasten. Eind 2022 is er sprake van twee bestemmingsreserves van in totaal € 590.000, wat neerkomt op 3,2% van de totale bedrijfsvoeringskosten. De reserves zullen, conform besluiten van het Algemeen bestuur van november 2021 en 4 maart 2022, worden ingezet ter dekking van de transformatiekosten en de na-ijleffect van corona in de bedrijfsvoeringskosten. De reserves zijn incidenteel van aard.

Om het weerstandsvermogen in beeld te brengen schrijft het BBV een aantal kengetallen voor. Voor Werkplein Drentsche Aa zijn vier kengetallen van toepassing (kengetallen voor grondexploitatie en belastingcapaciteit zijn voor ons niet van toepassing).

Kengetallen:	jaarrekening 2021	begroting 2022	jaarrekening 2022
netto schuldquote	7,32%	53,10%	6,83%
netto schuldquote gecorrigeerd voor alle verstrekte leningen	7,32%	53,10%	6,83%
solvabiliteitsrisico	6,05%	1,21%	4,30%
structurele exploitatieruimte	0,00%	0,00%	0,00%

*\*De afwijking van de netto schuldquote tussen de begroting 2022 en jaarrekening 2022 is het gevolg van een administratieve fout bij het opstellen van de begroting 2022.*

bedragen * 1.000	jaarrekening 2021	begroting 2022	jaarrekening 2022
Eigen vermogen	€ 895	€ -	€ 590
Vreemd vermogen	€ 13.891	€ 10.951	€ 13.111
Totaal Vermogen	€ 14.786	€ 10.951	€ 13.701

## 2.2 Onderhoud kapitaalgoederen

Er heeft in 2020 een volledige inspectie van het pand aan de W.A. Scholtenstraat plaatsgevonden. Op basis van deze inspectie is een meerjarig onderhoudsplan (MJOP) opgesteld en is in kaart gebracht welke kosten de komende jaren nodig zijn voor het groot onderhoud.

Er is een doorkijk gemaakt tot 2056. De totale uitgaven over deze periode bedragen circa € 2,0 miljoen. Door een jaarlijkse dotatie aan de voorziening groot onderhoud worden deze uitgaven geëgaliseerd, waarbij de voorziening altijd positief moet blijven. De totale storting in de voorziening bedraagt op dit moment € 61.000 per jaar.

In 2022 is er voor ongeveer € 27.000 aan werkzaamheden uitgevoerd, wat in lijn ligt met de geraamde € 26.000 op basis van het onderhoudsplan. Omdat in de voorgaande jaren de uitgaven achter bleven ten opzicht van de geraamde kosten, wordt in 2023 het onderhoudsplan herijkt.

De mutaties en eindstand van de voorziening worden in onderstaande tabel weergegeven.

Voorziening groot onderhoud	jaarrekening 2022
Beginstand	€ 118.588
Dotatie	€ 61.000
Onttrekking	€ 27.437
<b>Eindstand voorziening</b>	<b>€ 152.150</b>

## 2.3 Financiering

De wetgever heeft in de wet Financiering Decentrale Overheden eisen gesteld aan het maximum aan renterisico dat een overheidslichaam in een jaar mag lopen. Deze eisen komen tot uitdrukking in de kasgeldlimiet (voor leningen met een looptijd tot 1 jaar) en de renterisiconorm (voor leningen met een looptijd vanaf 1 jaar).

### Kasgeldlimiet

De kasgeldlimiet geeft het renterisico op korte termijn weer. Het doel van deze limiet is om te voorkomen dat bij herfinanciering van de leningen bij (aanzienlijk) hogere rente grote verschillen optreden in de hoogte van de rente die de gemeente moet betalen. Het niveau van de kasgeldlimiet is gemaximeerd op 8,2% van het totaal van de begroting (met een minimum van € 300.000). De limiet voor Werkplein Drentsche Aa in 2022 bedraagt daardoor € 7,7 miljoen. Deze limiet is in 2022 niet overschreden.

Kasgeldlimiet (bedragen *€ 1.000)	1-1-2022	1-4-2022	1-7-2022	1-10-2022	31-12-2022
Begrotingstotaal	94.116	94.116	94.116	94.116	94.116
Kasgeldlimiet (8,2% van begrotingstotaal)	7.717	7.717	7.717	7.717	7.717
Gem. vlottende schuld - gem. vlottende middelen	2.234	-940	-425	-2.735	2.017
<b>Ruimte onder de kasgeldlimiet</b>	<b>5.484</b>	<b>8.657</b>	<b>8.142</b>	<b>10.452</b>	<b>5.700</b>

### Renterisiconorm

De renterisiconorm is wettelijk vastgesteld op 20% van de begrotingsomvang. Van de langlopende schuld mag maximaal dat bedrag aan een renteherziening onderhevig zijn. De renterisiconorm zorgt ervoor dat de gemiddelde looptijd van de schuldportefeuille minimaal 5 jaar is. Dat spreidt het

vervallen van schuld in de tijd en vermindert het renterisico. In 2022 is er geen sprake geweest van renteherziening, en is de renterisiconorm dus niet overschreden.

### Schatkistbankieren

Gemeenschappelijke regelingen zijn verplicht om deel te nemen aan schatkistbankieren. Overtollige banktegoeden moeten worden gestationeerd bij het rijk. Dit betekent dat het positieve tegoed boven het drempelbedrag van afgerond € 1,9 mln wordt overgeboekt naar de Rijkschatkist. Het drempelbedrag bedraagt 2,0% van het begrotingstotaal tot € 500 miljoen, met een ondergrens van € 1,0 mln.

De over- of onderschrijding wordt op kwartaalbasis berekend. In het overzicht hieronder is de berekening van het drempelbedrag vermeld en evenals het gemiddeld saldo van onze bankrekening. Het drempelbedrag is in 2022 niet overschreden.

Berekening benutting drempelbedrag schatkistbankieren (bedragen x € 1000)		Jaar 2022				
	(1) Drempelbedrag	€ 1.882				
			Kwartaal 1	Kwartaal 2	Kwartaal 3	Kwartaal 4
	(2) Kwartaalcijfer op dagbasis buiten 's Rijks schatkist aangehouden middelen	€ 1.795	€ 1.694	€ 1.012	€ 1.093	
	(3a) = (1) > (2) Ruimte onder het drempelbedrag	€ 87	€ 188	€ 870	€ 789	
	(3b) = (2) > (1) Overschrijding van het drempelbedrag	€ -	€ -	€ -	€ -	
(1) Berekening drempelbedrag						
	(4a) Begrotingstotaal verslagjaar	€ 94.116				
	(4b) Het deel van het begrotingstotaal dat kleiner of gelijk is aan € 500 miljoen	€ 94.116				
	(4c) Het deel van het begrotingstotaal dat de € 500 miljoen te boven gaat	€ -				
	(1) = (4b)*0,02 met een minimum van € 1.000.000	€ 1.882				
(2) Berekening kwartaalcijfer op dagbasis buiten 's Rijks schatkist aangehouden middelen			Kwartaal 1	Kwartaal 2	Kwartaal 3	Kwartaal 4
	(5a) Som van de per dag buiten 's Rijks schatkist aangehouden middelen (negatieve bedragen tellen als nihil)	€ 161.576	€ 154.160	€ 93.145	€ 100.601	
	(5b) Dagen in het kwartaal	90	91	92	92	
	(2) = (5a) / (5b) Kwartaalcijfer op dagbasis buiten 's Rijks schatkist aangehouden middelen	€ 1.795	€ 1.694	€ 1.012	€ 1.093	

### EMU-saldo

Het EMU-saldo is het saldo van inkomsten en uitgaven met derden (dus geen afschrijvingen, waardemutaties, etc.) van de overheid op transactiebasis in een bepaalde periode. Het EMU-saldo geeft aan of er in een bepaald jaar met reële transacties meer geld uitgegeven is dan er in dat jaar is binnengekomen, of dat er netto geld overgehouden is. Het EMU-saldo is daarmee een indicatie voor de ontwikkeling van de liquiditeits- en financiële positie (eigen vermogen en schulden) van de gemeente(n).

bedragen * 1.000	rekening 2022
emu-saldo	-328

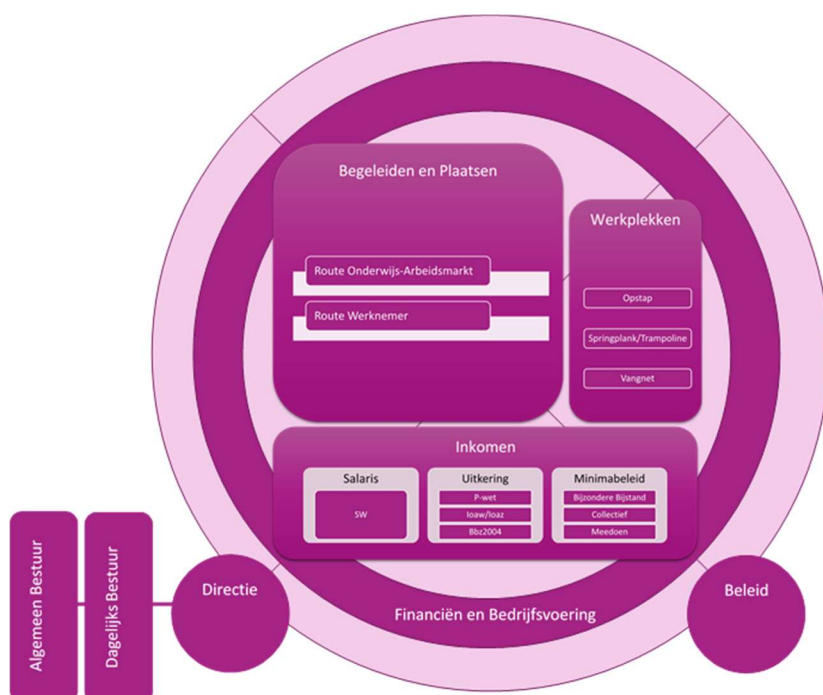
## 2.4 Bedrijfsvoering

De bedrijfsvoering van Werkplein Drentsche Aa is er op gericht dat we zo effectief en efficiënt mogelijk onze opdracht uitvoeren. We zijn een wendbare organisatie die in staat is mee te bewegen met de ontwikkelingen in de maatschappij. Zo is in 2022 in opdracht van de gemeenten de regeling energietoeslag uitgevoerd waarmee 6.528 inwoners zijn bereikt, is de wijziging van de kostendelersnorm voor de gemeente Assen vervroegd ingevoerd en bieden wij ondersteuning voor gedupeerden van het toeslagenaffaire.

De medewerkers van Werkplein Drentsche Aa werken tijds- en plaats onafhankelijk. Het hybride werken is de nieuwe standaard geworden waarbij thuiswerken de norm is maar op locatie gewerkt wordt als dat beter is voor het te behalen resultaat.

## Organisatie, sturing en beheersing

De cliënt staat centraal bij Werkplein Drentsche Aa en krijgt dienstverlening vanuit de primaire processen Inkomen, Begeleiden & Plaatsen en Werkplekken. Financiën & Bedrijfsvoering ondersteunt de primaire processen en de organisatie als geheel. De kolommen Inkomen, Begeleiden & Plaatsen en Werkplekken sturen op de te behalen resultaten en verantwoorden de resultaten. De directie bestaande uit drie fte legt verantwoording af aan het Dagelijks Bestuur. Het Algemeen Bestuur is het hoogste orgaan van de gemeenschappelijke regeling.



## Ontmoeten, onderzoeken en ontwikkelen (O3)

Permanent willen blijven verbeteren zit in het DNA van Werkplein Drentsche Aa. Het O3-programma is daarbij een belangrijk instrument. Een programma per team waarin de diverse aspecten die horen bij het permanent verbeteren van de organisatie een plek krijgt. Leren, ontwikkelen en moet er toe leiden dat de teams binnen Werkplein Drentsche Aa effectief blijven. O3 is een continu proces, waarin aandacht is voor:

**Onderzoeken;** *Hoe gaat het nu? Waar halen we goede en minder goede resultaten, waar zijn we efficiënt en waar bureaucratisch, hoe doen anderen het?*

**Ontwikkelen;** *Wat kan er beter? Verbetering in processen, vakmanschap, resultaat, efficiency, gebruik van hulpmiddelen.*

**Ontmoeten;** *Collega's kennen en waarderen waar je mee samenwerkt.*

### *Methodiek*

Methodisch werken is een belangrijk principe van Werkplein Drentsche Aa. De werkmethode is in 2022 geïmplementeerd. Alle medewerkers die actief zijn bij het begeleiden en plaatsen van cliënten hebben geïnvesteerd in het verder verrijken van de kennis behorende bij de methodiek. Ook dit blijft een continu proces. Om de inrichting van de kolom Begeleiden & Plaatsen zo goed mogelijk aan te laten sluiten bij deze methodiek zijn nieuwe rollen omschreven, bestaande rollen aangescherpt en zijn nieuwe teams samen gesteld. Daarnaast is er ingezet op de verdere implementatie van het nieuwe cliëntvolgsysteem die aansluit op deze methodische manier van werken. De applicatie is makkelijk toegankelijk voor onze cliënten.

### *Werkplekken*

Binnen iWerk organiseren wij werkplekken waar inwoners met een afstand tot de arbeidsmarkt zich kunnen ontwikkelen om de stap naar betaald werk te kunnen bieden. iWerk is integraal onderdeel van Werkplein Drentsche Aa en wordt steeds meer onderdeel van de werkmethode. iWerk vormt tegelijkertijd ook de opstap voor jongeren vanaf 16 jaar in een kwetsbare positie voor een naadloze aansluiting van het onderwijs naar de arbeidsmarkt. Ook voor de toetsing en ontwikkeling van werknemersvaardigheden en/of competenties kunnen de cliënten van Werkplein Drentsche Aa bij iWerk terecht. Voor de doelgroep die aangewezen is op een beschutte werkplek is iWerk een veilig vangnet. Ook deze doelgroep blijft zich ontwikkelen door met kleine haalbare doelen te werken.

### *Informatiebeveiliging*

Informatiebeveiliging is een belangrijk thema waarbij bewustwording onder medewerkers van groot belang is. De menselijke factor is namelijk een van de risico's bij informatiebeveiliging. Nieuwe medewerkers volgen daarom aan de start van het inwerkprogramma de VNG e-learning "Bewust en veilig omgaan met (digitale) informatie". Hiernaast wordt via publicaties op het intranet periodiek aandacht gevraagd voor bepaalde aspecten van informatiebeveiliging, bijvoorbeeld het snel en goed melden van incidenten en de te volgen procedures bij verdachte mail. We streven ook hier continu verbeteren na en daarin trekken we samen op met de gemeente Assen. Zowel voor informatiebeveiliging als privacy is er een goede samenwerking tussen WPDA en de gemeenten.

In 2022 zijn er 6 datalekken gemeld bij de Autoriteit Persoonsgegevens, waarvan één later ingetrokken kon worden. Vijf hiervan waren gerelateerd aan de post en één met het versturen van mail. Er zijn 3 beveiligingsincidenten opgenomen in het register van incidenten. Er is sprake geweest van een Suwinet-Inkijk incident. Deze had echter geen inhoudelijke gevolgen en betrof het ongeautoriseerd wijzigen van een bevoegdheid.

Bij het gebruik van Suwinet-Inkijk is geen oneigenlijk gebruik in de zin van misbruik vastgesteld. Het belang van het zorgvuldig registreren en het proportioneel bevragen is in het kader van bewustwording onder de aandacht gebracht. Via de gemeente Assen werd weer meegewerkt aan de ENSIA Suwinet verantwoording. Het gebruik van Suwinet-inkijk (over 2021) door WPDA werd naar behoren afgerond. Voor het herijken en het cyclisch borgen van het beleid inzake de wet

politiegegevens is een extern adviseur ingehuurd. De aanbevelingen uit de audit worden in 2023 in het lopende traject meegenomen.

### *Medezeggenschap*

In 2022 zijn de twee ondernemingsraden binnen Werkplein Drentsche Aa, OR Werkplein en OR iWerk nauw betrokken geweest bij een onderzoek naar de psychosociale belasting van iedereen die bij WPDA werkt. Hieruit blijkt ook dat de medewerkers tevreden zijn over het functioneren van de OR.

Daarnaast zijn beide OR's actief betrokken geweest bij onder andere de vernieuwde thuiswerkregeling en een nieuw rookbeleid.

### *Arbo en veiligheid*

In 2022 is onder de medewerkers van Werkplein Drentsche Aa een onderzoek geweest naar de psychosociale arbeidsbelasting. 59% van de medewerkers werkzaam binnen iWerk en 81 % van de overige medewerkers van WPDA hebben meegedaan aan het onderzoek. Over het geheel genomen zijn medewerkers van WPDA (zeer) tevreden over de werkomstandigheden, vinden ze het werk plezierig, uitdagend en afwisselend en ondervinden ze weinig psychosociale arbeidsbelasting. Ook wordt het werkklimaat als veilig ervaren. De aandachtspunten die naar voren zijn gekomen hebben o.a. betrekking op het klimaat, thuiswerkplekken en de mate van invloed op de werkdruk. De ondernemingsraden worden betrokken bij het plan van aanpak die naar aanleiding van de uitkomsten wordt gemaakt.

De foodpack afdeling van iWerk is IFS-gecertificeerd. Dit is een internationaal certificaat met betrekking tot Voedselveiligheid. De externe audit hiervoor heeft eind 2022 plaatsgevonden met een positief resultaat.

### *Maatschappelijk verantwoord ondernemen*

Werkplein Drentsche Aa geeft invulling aan maatschappelijk verantwoord ondernemen. Binnen iWerk zijn extra activiteiten en voorlichting georganiseerd op het gebied van gezonde voeding, meer bewegen en een programma voor het stoppen met roken. Businesspost rijdt in elektrische auto's en daarnaast is in 2022 de mogelijkheden tot uitbreiding van het aantal zonnepanelen onderzocht. Ook is er een onderzoek gaande naar de mogelijkheden om minder afhankelijk van gas te worden. In de organisatie is op meerdere plekken ruimte voor medewerkers met een afstand tot de arbeidsmarkt.

### *Clëntenparticipatie*

Medewerkers van Werkplein Drentsche Aa geven invulling aan cliëntenparticipatie vanuit de visie dat de cliëntenparticipatie is geïncorporeerd in het gehele klantproces. Vanuit het perspectief van de cliënt wordt op deze wijze gebruik gemaakt van zijn ervaringen en worden verbeteringen in dienstverlening en processen aangebracht.

In 2022 hebben de financieel stabiel coaches veel gesprekken kunnen voeren over de financiële stabiliteit van cliënten. Onder deze groep hebben wij een enquête gehouden over de kwaliteit van deze gesprekken. Daarvoor zijn 104 cliënten uitgenodigd om aan een online onderzoek deel te nemen. Het onderzoek wees uit dat 90% van de respondenten het contact met de financieel stabiel coach als waardevol heeft ervaren. Een derde geeft aan gesproken te hebben over het oplossen van schulden. Deze groep heeft ook informatie gekregen over instanties waar verdere hulp gegeven kan worden. Twee derde van de respondenten geeft aan tips te hebben gekregen om geld te kunnen besparen.

“Een aangename samenwerking met de medewerker van WPDA. Ik ben goed geholpen bij mijn vragen.”

De belangrijkste tip die wij meekregen was:

“Ik zou graag een mail krijgen waarin staat welke gemeentelijke heffingen kwijtgescholden kunnen worden voor bijstandsgerechtigden. Het is handig om dit op een rijtje te hebben voor 2023”.

Deze opmerking laat zien dat dat er behoefte is aan duidelijkheid. Dit herkennen we ook in de overige gesprekken. Wij geven dit verder vorm, naast de reguliere dienstverlening, door twee keer per jaar onze cliënten te informeren via een mailing.

### *Klachten*

In 2022 hebben wij 23 formele klachten over onze dienstverlening ontvangen. Wij hebben zes klachten gegrond, twee gedeeltelijk gegrond en zes ongegrond verklaard. De overige klachten zijn met instemming van de klager informeel afgehandeld, waarbij de klagers zich konden vinden in de informele afhandeling. Het aantal klachten is ten opzichte van eerdere jaren licht gedaald. Opvallend is dat van de 23 klachten vijf afkomstig zijn van dezelfde cliënt. De eerste van deze reeks is gedeeltelijk gegrond verklaard, de overige zijn informeel afgehandeld.

Hoewel elke ontvangen klacht één teveel is, kunnen we niet ontevreden zijn gelet op de hoeveelheid cliënten die wij jaarlijks bedienen met meerdere contactmomenten per cliënt. Wanneer de klager niet tevreden is met de klachtafhandeling, ligt de weg open om een second opinion te vragen bij Ombudsvoorziening Tynaarlo. In 2022 is hier slechts 1 keer gebruik van gemaakt.

### *Bezwaar en beroep*

In 2022 zijn er 92 bezwaarschriften ontvangen waarvan 41 in de bezwaarschriftencommissie zijn behandeld, vier worden in 2023 behandeld. Zes van de behandelde bezwaren zijn (gedeeltelijk) gegrond verklaard door de commissie. De niet door de commissie behandelde bezwaren zijn grotendeels ingetrokken (42) waarvan vijftien na een bemiddelingsgesprek en zijn drie direct gegrond verklaard door nieuwe informatie die in de bezwaarfase kenbaar zijn gemaakt.

De onafhankelijke bezwaarschriftencommissie beschermt de organisatie tegen blinde vlekken. De besluiten van de commissie worden altijd besproken met de medewerker, om van te leren. Uit de gegrondverklaringen blijkt geen sprake van achterstand in kennis of wetstoepassing. Door de terugkoppeling van de besluiten en door de bemiddelingsgesprekken verbeteren wij continu.

Medewerkers met een Sw-dienstverband kunnen de geschillencommissie Wsw verzoeken een geschil te beoordelen die voortvloeit uit de arbeidsovereenkomst. In 2022 zijn er geen verzoekschriften ingediend.

In 2022 zijn er vijf beroepszaken behandeld. Hiervan is één gegrond verklaard en vier ongegrond. Het is een forse daling ten opzicht van 2021 (20 beroepszaken).

### *Wet open overheid*

Op 1 mei 2022 is de Wet open overheid (Woo) in werking getreden. Deze wet vervangt de Wet openbaarheid van bestuur (Wob). De Woo heeft tot doel een transparante overheid te bevorderen en de informatiehuishouding van de overheid op orde te brengen. Binnen Werkplein Drentsche Aa is een werkgroep actief die de implementatie van deze wet vorm geeft. Het platform dat het Rijk beschikbaar heeft gesteld om op te publiceren (PLOOI) is nog niet gereed. In 2023 wordt deze

applicatie opnieuw ontworpen. Het dagelijks bestuur van WPDA heeft eind 2022 besloten om daar waar mogelijk al te handelen in de geest van de nieuwe wet en over te gaan tot actieve publicatie. Er is een Woo-contactpersoon aangewezen en er kan via de website eenvoudig een verzoek worden ingediend.

### *Stand van zaken rechtmatigheidsverantwoording*

Het wetsvoorstel waar de invoering van de rechtmatigheidsverantwoording onderdeel van is, is medio 2022 aangenomen door de Eerste Kamer en treedt per boekjaar 2023 in werking. Dit betekent dat vanaf 2023 het Dagelijks Bestuur een rechtmatigheidsverantwoording afgeeft in de jaarrekening. Daarmee valt de rechtmatigheidsverantwoording onder het getrouwheidsoordeel van de accountant. De accountant controleert daarmee nog wel of de rechtmatigheidsverantwoording 'juist' is. In voorbereiding op deze wijziging is het de controleverordening aangepast en vastgesteld door het Algemeen Bestuur. Daarnaast zijn in de administratieve organisatie diverse aanpassingen ter voorbereiding op het verslagjaar 2023 gemaakt.

### *2.5 Verbonden partijen*

Werkplein Drentsche Aa neemt deel in twee besloten vennootschappen. Voor beide vennootschappen geldt dat Werkplein Drentsche Aa voor 100% eigenaar is. Het is niet toegestaan om de financiële resultaten van de deelnemingen te consolideren met de andere activiteiten van Werkplein Drentsche Aa, daarom worden ze hier apart weergegeven.

#### **Deal Flex B.V.**

De activiteiten van Deal Flex B.V. zijn gericht op het in dienst houden van werknemers die werkzaam zijn bij iWerk. Het voornemen om deze besloten vennootschap te liquideren in 2022 is niet gehaald vanwege het uitblijven van een besluit rondom de verplichte aansluiting bij het pensioenfonds PWRI. Dit besluit is eind december 2022 genomen waardoor werknemers nu rechtstreeks in dienst kunnen worden genomen bij Werkplein Drentsche Aa. Deal Flex b.v. zal daardoor in 2023 leeg zijn en worden geliquideerd.

Bedragen in €	Jaarrekening 2022	Jaarrekening 2021
Eigen vermogen	131.558	94.828
Vreemd vermogen	177.119	160.048
<b>Totaal vermogen</b>	<b>308.677</b>	<b>254.876</b>
<b>Resultaat na belastingen</b>	<b>36.730</b>	<b>28.359</b>

#### **MFC Beheer B.V.**

MFC Beheer B.V. is een beheersvennootschap noodzakelijk voor het exploiteren van de horeca en de daarbij horende vergunningen.

Bedragen in €	Jaarrekening 2022	Jaarrekening 2021
Eigen vermogen	12.326	11.271
Vreemd vermogen	-3.232	-368
<b>Totaal vermogen</b>	<b>9.094</b>	<b>10.903</b>
<b>Resultaat na belastingen</b>	<b>1.055</b>	<b>-4.624</b>

## Jaarrekening

### 3.1 Financieel

In de financiële paragraaf verantwoorden wij de begroting van 2022.

Bedragen * € 1.000	Inkomsten	Uitgaven	Bijdrage gemeente	Bijdrage begroting 2022	Vershil Jaarrekening - Begroting	Vershil Jaarrekening - Bestuursrapportage II
Uitkeringen Participatiewet	41.819	42.120	301	769	-468	1.564
Loonkosten Wsw	17.044	17.766	723	1.097	-374	-74
Beschut werk	853	1.332	479	527	-48	-119
Brutomarge & detacheringen (Wsw en Beschut)	4.623	0	-4.623	-4.279	-344	-50
Bijzondere bijstand & minimabeleid*	0	12.469	12.469	4.777	7.692	2.373
Re-integratiebudget	333	1.428	1.095	1.239	-144	132
Bbz2004	54	-20	-74	99	-174	40
Bedrijfsvoering	3.203	18.294	15.091	17.471	-2.380	-67
Geraamde bedrag voor onvoorzien	0	0	0	110	-110	0
	<b>67.927</b>	<b>93.389</b>	<b>25.462</b>	<b>21.810</b>	<b>3.651</b>	<b>3.798</b>

\*Inclusief niet begrote uitgaven voor de uitbetaling van de energietoeslag à € 8,3 mln, gemeenten ontvangen hiervoor apart budget vanuit het rijk.

Naar aanleiding van de eindejaarscontrole 2021 is een onderzoek gestart naar de systematiek van de voorziening voor bijstandsdebiteuren. Onze huidige voorziening bleek te laag te zijn. De nieuwe systematiek betreft een schattingswijziging, waarop het algemeen bestuur middels het besluit van januari 2023 akkoord heeft gegeven. Hierop volgend heeft een bijstorting van € 1,7 miljoen plaatsgevonden. Deze mutatie is financieel verwerkt in de jaarrekening 2022.

Verder bedragen de niet begrote uitgaven aan de energietoeslag ongeveer € 8,3 mln - die in de gemeentelijke begroting worden gecompenseerd – waardoor er feitelijk sprake is van een voordeel op de gemeentelijke bijdrage van € 4,6 mln (€ 3,7 mln - € 8,3 mln).

#### Aantallen Uitkeringen en Wsw

De begrote groei van het bijstandsvolume à 13% (conform raming CPB van destijds) heeft niet plaatsgevonden. Dit betekent een verlaging van 395 uitkeringen ten opzichte van begroot, daarnaast heeft de ingezette daling van 2021 en de verwachte verdere daling in 2022 nog eens 223 verstrekte uitkeringen minder betekent. In totaal komt dit neer op een afname van het bijstandsvolume van 618 uitkeringen ten opzichte van begroot. Dit is in lijn met bestuursrapportage II.

Verder valt bij de cliënten vanuit de Sw het aantal aja 16 lager uit dan begroot. Dit betreft vooral de doorwerking van de hoge uitstroom in 2021, vanwege langdurige arbeidsongeschiktheid.

Aantallen *	Rekening 2021	Begroting 2022	Jaarrekening 2022	Vershil Jaarrekening - Begroting
Uitkeringen Participatiewet	2.359	2.838	2.248	-590
IOAW	132	147	108	-39
IOAZ	18	18	18	0
Bbz2004 starters	23	21	12	-9
Bbz2004 gevestigden	12	18	23	5
Zak- en kleedgeld	247	249	264	15
<b>Subtotaal uitkeringen</b>	<b>2.792</b>	<b>3.290</b>	<b>2.672</b>	<b>-618</b>
Sociale Werkvoorziening (Aja)	592	571	555	-16
Nieuw Beschut	62	81	75	-6

\* let op: alle aantallen zijn gemiddelden, behalve Nieuw Beschut (dit zijn ultimo standen).

### Uitkeringen Participatiewet

Doordat het bijstandsvolume fors lager uitvalt dan begroot, is er sprake van een afname van de uitkeringslasten. Anderzijds vallen ook de baten lager uit, doordat het Rijk deze heeft bijgesteld op basis van nieuwe prognoses van het CPB en de meest recente realisatiecijfers omtrent het bijstandsvolume. Een en ander is in grote lijn gelijk aan de prognoses van bestuursrapportage II. Verder is ook de correctie op de voorziening bijstandsdebiteuren financieel verwerkt in de jaarrekening, wat een eenmalige last betekent die kan worden opgevangen binnen de totale begroting.

Alles bij elkaar daalt de gemeentelijke bijdrage ongeveer € 465.000:

- Daling bijstandslasten (incl. algemene kosten) - € 8.300.000
    - Minder verstrekte uitkeringen dan begroot - € 8.670.000
    - Doorwerking indexaties uitkeringsprijs (cf. afspraak niet begroot) € 390.000
    - Algemene kosten - € 20.000
  - Minder verstrekte loonkostensubsidie - € 540.000
  - Minder nieuwe debiteuren / meer buiten invorderingstelling € 540.000
  - Correctie voorziening bijstandsdebiteuren € 1.700.000
  - Bijstelling budget Uitkeringen Participatiewet (lager budget) € 6.135.000
- € 465.000

### Loonkosten en Rijksbijdrage SW

Voor wat betreft de loonkosten SW valt de gemeentelijke bijdrage € 375.000 lager uit dan begroot. Dit heeft onder andere te maken met een prijsvoordeel vanuit de meicirculaire, omdat ook landelijk de daling van de SW sneller gaat dan verwacht. Verder is er sprake van een volumevoordeel door een lager aantal aja. Tot slot valt de Lage Inkomensvoordeel (LIV) hoger uit dan verwacht, waardoor het totale voordeel nog wat is toegenomen ten opzichte van bestuursrapportage II.

### Beschut Werk

De kosten voor Beschut Werk beslaan hier de inwoners met een indicatie die intern werkzaam zijn. Het aantal fte ligt iets hoger dan begroot, wat hogere loonkosten, maar ook meer loonkostensubsidie betekent. Ten opzichte van bestuursrapportage II valt de gemeentelijke bijdrage lager uit. Dit komt door hogere ontvangsten via de no-riskpolis, vanwege hoger ziekteverzuim, en tevens lagere loonkosten. Per saldo is de gemeentelijke bijdrage ongeveer € 50.000 lager dan begroot.

**Brutomarge & detacheringen**

De opbrengsten binnen de bedrijfsonderdelen van iWerk vallen hoger uit. Oorzaak hiervan is met name een groter volume binnen de Post. Het voordeel bedraagt zo'n € 60.000. Binnen de detacheringen weten we de daling van het aantal plaatsingen beperkt te houden. Daarnaast is er sprake van een afnemend ziekteverzuim. De detacheringsofbrengsten vallen ongeveer daardoor € 105.000 hoger uit. Verder is er extra omzet uit dienstverlening, door het langer in stand blijven van Deal Flex, ten bedrage van € 80.000.

Tot slot is er bij de septembercirculaire een coronacompensatie voor het eerste kwartaal van 2022 toegekend (voor Werkplein Drentsche Aa ongeveer € 100.000). Het totale voordeel op de gemeentelijke bijdrage is daarmee afgerond € 345.000. Het voordeel is daarmee nog wat toegenomen ten opzichte van bestuursrapportage II.

**Bijzondere bijstand en Minimabeleid**

De uitgaven voor bijzondere bijstand en het minimabeleid vallen € 7,69 mln hoger uit. Oorzaak hiervan is verstrekking van de energietoeslag, waarvan de uitgaven in totaal naar verwachting neerkomen op € 8,30 mln. Voor deze kosten ontvangen de gemeenten budget vanuit het Rijk. De 'reguliere' bijzondere bijstand is daarmee feitelijk € 610.000 lager dan geraamd. Deze daling wordt verklaard door het uitblijven van de begrote groei van het bijstandsvolume (verwachting CPB). Met deze groei was namelijk eenzelfde stijging van het beroep op de bijzondere bijstand verwacht. Het voordeel op de bijzondere bijstand (ex. energietoeslag) is wat toegenomen ten opzichte van bestuursrapportage II.

**Overzicht verstrekte minimaregelingen**

	Aa en Hunze		Assen		Tynaarlo		WPDA	
	Aanvraag	Toekenning	Aanvraag	Toekenning	Aanvraag	Toekenning	Aanvraag	Toekenning
Bijzondere bijstand	338	236	1.645	1.127	465	335	2.448	1.698
Energietoeslag	861	700	3.112	2.504	1.032	831	5.005	4.035
Energietoeslag ambtshalve	-	299	-	1.842	-	352	-	2.493
Individuele inkomensvoet	247	196	1.628	1.333	312	258	2.187	1.787
Witgoed	2	0	64	0	50	41	116	41
	<b>1.448</b>	<b>1.431</b>	<b>6.449</b>	<b>6.806</b>	<b>1.859</b>	<b>1.817</b>	<b>9.756</b>	<b>10.054</b>

**Re-integratiebudget**

In 2022 is, als gevolg van de coronacrisis, landelijk extra budget beschikbaar gesteld voor re-integratie. Dit extra budget – ongeveer € 900.000 – is opgenomen in de begroting, maar zal niet worden benut, aangezien het reguliere budget toereikend is. De gemeentelijke bijdrage valt in totaal € 1,2 mln lager<sup>2</sup> uit. Dit ligt in lijn met bestuursrapportage II.

**Besluit bijstandsverlening zelfstandigen (Bbz2004)**

De kosten vermeld onder het Bbz2004 betreffen alleen de kosten voor verstrekte bedrijfskredieten en levensvatbaarheidstoetsen (LVT's). Gemeenten ontvangen op voorhand middelen voor LVT's in de algemene uitkering (ongeveer € 66.000). Dit betekent dat onze inkomsten bestaan uit de aflossingen van de kapitaalleningen door de cliënt en de Rijksvergoeding van 25% van het verstrekte kapitaal. Door de tijdelijke vereenvoudiging van het Bbz2004 begin dit jaar zagen wij een toename van het

<sup>2</sup> Door een dubbeltelling van de baten in de begroting bij het onderdeel re-integratie van ongeveer € 1,07 mln, is het gepresenteerde voordeel op de gemeentelijke bijdrage in de samenvattende tabel gelijk aan € 144.000.

beroep op deze regeling, maar dat vertaalt zich niet in een stijging van het aantal LVT's en kapitaalverstrekkingen (enkel dus levensonderhoud). Vanaf april geldt het 'gewone' regime weer voor het Bbz2004, en daarmee is ook de instroom weer gezakt naar normale aantallen. Ondertussen lopen de debiteurenontvangsten van eerder verstrekte kredieten door, en is het aantal nieuw verstrekte kapitaalleningen laag. Hierdoor valt de gemeentelijke bijdrage ongeveer € 175.000 lager uit dan begroot. Dit ligt in lijn met bestuursrapportage II.

### Tozo-regeling

De debiteurenontvangsten vanuit de Tozo-regeling lopen nog een periode door. Dit kunnen zowel aflossingen op kapitaalleningen zijn, als wel teruggevorderde gelden voor levensonderhoud. Deze ontvangsten vloeien middels de SISA-aangifte bij de jaarrekening terug naar het Rijk.

Bedragen * € 1.000	Realisatie 2022 t/m april	Realisatie 2022 t/m augustus	Realisatie 2022 t/m december
Debiteurenontvangsten Tozo	-70	-103	-396
<b>Totale lasten</b>	<b>-70</b>	<b>-103</b>	<b>-396</b>

### Bedrijfsvoeringskosten

De gemeentelijke bijdrage op de bedrijfsvoering valt € 2,4 mln lager uit dan begroot. Een deel hiervan is te wijten aan autonome mutaties die hebben plaatsgevonden op het personeelsbudget sinds het opstellen van de begroting. Om een reëel beeld te vormen van het daadwerkelijke beschikbare personeelsbudget geeft onderstaande tabel de mutaties weer. Het feitelijke voordeel op de gemeentelijke bijdrage is daarmee ongeveer € 1,5 mln. De oorzaak hiervan zijn fors hogere incidentele baten. Dit ligt in lijn met bestuursrapportage II.

Mutaties personeelsbudget	Bedrag
<b>Begroting 2022</b>	<b>€ 14.352.000</b>
Uitblijven stijging bijstandsvolume begroting 2022	€ -640.000
Lager uitvallen cao SGO	€ -182.000
<b>Daadwerkelijk personeelsbudget 2022</b>	<b>€ 13.530.000</b>

Bedragen * € 1.000	Rekening 2021	Begroting 2022	Jaarrekening 2022	Verschil Jaarrekening - Begroting
<b>Baten</b>				
Externe financiering	1.153	325	2.133	1.808
Bijdrage personeel re-integratiebudget	435	446	446	0
Bijdrage begeleiding beschut werk	373	424	424	0
Bijdrage trajecten vanuit re-integratiebudget	52	200	200	0
<i>Bijdrage gemeenten</i>	<i>15.888</i>	<i>17.471</i>	<i>15.091</i>	<i>-2.379</i>
<b>Totale baten</b>	<b>17.900</b>	<b>18.866</b>	<b>18.294</b>	<b>-572</b>
<b>Lasten</b>				
Personeel	13.492	14.352	14.160	-193
Bedrijfsvoering	4.070	4.263	3.959	-304
Transformatiekosten (incidenteel)	339	250	175	-75
<b>Totale lasten</b>	<b>17.900</b>	<b>18.866</b>	<b>18.294</b>	<b>-572</b>

Saldo	0	0	0	0
-------	---	---	---	---

Baten:

• Hogere subsidieontvangsten Europees Sociaal Fonds (ESF)	€ 800.000 (E) incid.
• Declaratie kosten medewerkers cf. afspraak (o.a. Wiz en KOT)	€ 260.000 (E) incid.
• Vrijval best.reserve ter dekking transformatiekosten cf. afspraak	€ 175.000 (E) incid.
• Personeelsgerelateerde uitkeringen (o.a. WAZO, IVA)	€ 165.000 (E) incid.
• Declaratie uitvoeringskosten energietoeslag	€ 160.000 (E) incid.
• Vrijval best.reserve ter dekking corona/TOZO kosten	€ 130.000 (E) incid.
• Projectvergoedingen RMC/Wiz	€ 120.000 (E) incid.
<b>Subtotaal</b>	<b>€ 1.810.000</b>

Lasten:

• Extra lasten personele inzet t.b.v. externe partijen (o.a. WIZ en KOT)	€ 260.000 (P) incid.
• Extra lasten personele inzet a.g.v. corona/TOZO	€ 130.000 (P) incid.
• Extra lasten personele inzet a.g.v. de Nieuwe Wet Inburgering	€ 105.000 (P) struct.
• Extra lasten a.g.v. eenmalige uitkering dec 2022 (vooruitl. Cao)	€ 90.000 (P) incid.
• Inhuur personeel i.v.m. energietoeslag (v.a. nov 2022)	€ 25.000 (P) incid.
• Overige personeel	€ 20.000 (P) incid.
<b>Subtotaal</b>	<b>€ 630.000</b>
• Vertraging diverse ICT-ontwikkelingen (o.a. iParticipatie)	- € 180.000 (B) incid.
• Voordeel door opschoningactie activa 2021	- € 70.000 (B) struct.
• Overige bedrijfsvoering (o.a. opleidingen, DVO)	- € 55.000 (B) incid.
<b>Subtotaal</b>	<b>- € 305.000</b>
• Lager uitvallen transformatiekosten dan begroot	- € 75.000 (B) incid.
<b>Subtotaal</b>	<b>- € 75.000</b>

P = Personeel      B = Bedrijfsvoering      E = Externe financiering

**Verdeelsleutel bedrijfsvoering**

Voor de verdeling van de bijdrage op de bedrijfsvoering over de drie gemeenten hanteren wij een verdeelsleutel. De percentages waarmee in 2022 is afgerekend, zijn als volgt: Aa en Hunze **12,13%**, Assen **73,68%**, Tynaarlo **14,19%**.

### 3.2 Overzicht van baten en lasten over begrotingsjaar 2022

#### Werkplein Drentsche Aa totaal

Baten bedragen * € 1.000	Jaarrekening 2021	Begroting 2022	Jaarrekening 2022	Verschil begroting - jaarrekening
Uitkeringen Participatiewet	43.051	47.953	41.819	-6.134
Rijksbijdrage WSW	17.876	16.066	17.140	1.074
Loonkostensubsidie Beschut Werk	616	740	853	112
Detachingsopbrengsten	2.545	2.620	2.438	-181
Bbz2004	0	183	54	-130
Bijzondere bijstand & Meedoen	0	0	0	0
<i>Gemeentelijke bijdrage</i>	<i>7.603</i>	<i>11.024</i>	<i>17.759</i>	<i>6.734</i>
<b>Subtotaal 'Inkomen'</b>	<b>71.692</b>	<b>78.586</b>	<b>80.062</b>	<b>1.476</b>
Re-integratiebudget	1.958	1.403	333	-1.070
Externe financiering	1.153	325	2.133	1.808
Bijdrage personeel re-integratiebudget	435	446	446	0
Bijdrage begeleiding beschut werk	373	424	424	0
Bijdrage groepsvervoer	105	0	0	0
<i>Gemeentelijke bijdrage</i>	<i>4.583</i>	<i>7.872</i>	<i>5.758</i>	<i>-2.114</i>
<b>Subtotaal 'Begeiden &amp; Plaatsen'</b>	<b>8.606</b>	<b>10.470</b>	<b>9.094</b>	<b>-1.376</b>
<b>*Bruto-omzet</b>	<b>2.651</b>		<b>2.660</b>	
<b>*Inkoopwaarde omzet</b>	<b>539</b>		<b>572</b>	
Brutomarge	2.111	1.946	2.088	142
Bijdrage trajecten vanuit re-integratiebudget	52	200	200	0
<i>Gemeentelijke bijdrage</i>	<i>1.974</i>	<i>2.804</i>	<i>1.945</i>	<i>-858</i>
<b>Subtotaal 'Werkplekken'</b>	<b>4.137</b>	<b>4.950</b>	<b>4.233</b>	<b>-716</b>
Subsidie Tozo vanuit Rijk	3.882	-	-	-
Tegemoetkoming uitvoering	586	-	-	-
<i>Gemeentelijke bijdrage</i>	<i>-586</i>	<i>-</i>	<i>-</i>	<i>-</i>
<b>Subtotaal 'Tozo-regeling'</b>	<b>3.882</b>	<b>0</b>	<b>0</b>	<b>0</b>
<i>Gemeentelijke bijdrage voor onvoorzien</i>	<i>0</i>	<i>110</i>	<i>0</i>	<i>-110</i>
<b>Totale baten</b>	<b>88.317</b>	<b>94.116</b>	<b>93.389</b>	<b>-727</b>

*\*Bruto-omzet en Inkoopwaarde omzet vallen buiten de optelsom in de tabel. Deze zijn conform BBV wél inzichtelijk gemaakt in de tabel.*

Lasten bedragen * € 1.000	Jaarrekening 2021	Begroting 2022	Jaarrekening 2022	Vershil begroting - jaarrekening
Uitkeringen Participatiewet inc. LKS	41.640	48.722	42.120	-6.602
Loonkosten WSW	18.092	17.054	17.674	621
Loonkosten Beschut Werk	1.066	1.267	1.332	65
Bbz2004	-73	283	-20	-303
Bijzondere bijstand & Meedoen	4.613	4.777	12.469	7.692
Personeel 'Inkomen'	4.723	4.932	4.957	25
Overige bedrijfsvoeringskosten	1.506	1.465	1.465	0
Transformatiekosten (incidenteel)	125	86	65	-21
<b>Subtotaal 'inkomen'</b>	<b>71.692</b>	<b>78.586</b>	<b>80.062</b>	<b>1.476</b>
Uitgaven re-integratie	1.092	2.641	1.428	-1.214
Groepsvervoer	105	109	92	-17
Personeel 'Begeleiden & Plaatsen'	5.602	5.873	5.879	6
Overige bedrijfsvoeringskosten	1.669	1.744	1.623	-121
Transformatiekosten (incidenteel)	139	102	72	-31
<b>Subtotaal 'Begeleiden &amp; Plaatsen'</b>	<b>8.606</b>	<b>10.470</b>	<b>9.094</b>	<b>-1.376</b>
Personeel doelgroep	0	287	0	-287
Personeel 'Werkplekken'	3.167	3.547	3.324	-224
Overige bedrijfsvoeringskosten	895	1.054	871	-183
Transformatiekosten (incidenteel)	74	62	39	-23
<b>Subtotaal 'Werkplekken'</b>	<b>4.137</b>	<b>4.950</b>	<b>4.233</b>	<b>-716</b>
Levensonderhoud Tozo	3.752	-	-	-
Bedrijfskrediet Tozo	319	-	-	-
Debiteurenontvangsten Tozo	-189	-	-	-
<b>Subtotaal 'Tozo-regeling'</b>	<b>3.882</b>	<b>0</b>	<b>0</b>	<b>0</b>
Geraamde bedrag voor onvoorzien	0	110	0	-110
<b>Totale lasten</b>	<b>88.317</b>	<b>94.116</b>	<b>93.389</b>	<b>-727</b>
<b>Totale baten minus totale lasten</b>	<b>0</b>	<b>0</b>	<b>0</b>	<b>0</b>

### Geraamd bedrag voor onvoorzien

Wij hebben geen beroep hoeven doen op het geraamde bedrag voor onvoorzien. Er is sprake van een voordeel op de gemeentelijke bijdrage voor de bedrijfsvoering. Extra uitgaven daar zijn gecompenseerd door extra baten.

### Incidentele baten en lasten

Er zijn verschillende baten en lasten met een incidenteel karakter in 2022. Zo zijn er de baten vanwege de compensatie ter dekking van de verliezen omzet en detacheringen voor Sw-bedrijven, à € 96.000. Daarnaast is er sprake geweest van een wijziging in de systematiek van de voorziening

bijstandsdebiteuren, die heeft geleid tot een correctie van € 1,7 mln. Verder is er een energietoeslag in het leven geroepen voor onze doelgroep, waarvan de uitgaven in totaal € 8,3 mln bedragen. De baten hiervoor zitten aan de kant van de gemeente. Tot slot is er sprake van incidentele lasten (per saldo € 465.000) en incidentele hogere externe financiering (€ 1,8 mln) binnen de bedrijfsvoering. Deze zijn in meer detail toegelicht onder 'bedrijfsvoeringskosten' in de financiële paragraaf.

De baten en lasten met een incidenteel karakter per gemeente afzonderlijk betreffen dezelfde onderdelen als hier genoemd. Zie hieronder de staat van incidentele baten en lasten.

Bedragen * € 1.000	Jaarrekening 2022
<b>Baten</b>	
Compensatie SW-bedrijven	96
Externe financiering	1.808
<i>Bijdrage gemeenten</i>	<i>8.556</i>
<b>Totale baten</b>	<b>10.460</b>
<b>Lasten</b>	
Correctie voorziening bijstandsdebiteuren	1.697
Energietoeslag	8.298
Personeel	525
Bedrijfsvoering	-235
Transformatiekosten	175
<b>Totale lasten</b>	<b>10.460</b>

### Overzicht structurele toevoegingen en onttrekkingen reserves

Conform besluit van het Algemeen Bestuur in januari 2023, is er € 175.000 onttrokken uit de bestemmingsreserve voor de transformatie van de organisatie, en € 130.000 onttrokken uit de bestemmingsreserve voor de nasleep van de coronacrisis. Er zijn geen dotaties aan de reserves gedaan, waarmee de hoogte van de reserves als volgt is:

Mutaties bestemmingsreserves	Transformatie-kosten	Corona-pandemie	Totaal
Beginstand	€ 266.000	€ 629.000	€ 895.000
Dotatie	€ -	€ -	€ -
Onttrekking	€ 175.000	€ 130.000	€ 305.000
<b>Eindstand reserve</b>	<b>€ 91.000</b>	<b>€ 499.000</b>	<b>€ 590.000</b>

### Investeringsbudget

In de begroting 2022 is budget meegenomen voor de vervangingsinvesteringen van hardware, middels het doorbegroten van de afschrijvingslasten in toekomstige jaren. De uitgevoerde vervangingsinvesteringen op het gebied van telefoons leiden daarmee niet tot een uitzetting van de begroting. De aanschaf van de vergadercabines waren ten tijde van de begroting niet voorzien. De verhoging van de afschrijvingslasten in de komende jaren is echter gering, en bedraagt ongeveer € 1.333 per jaar.

**Begrotingscriterium**

De totale **lasten** vallen ongeveer € 727.000 lager uit dan begroot. Daarmee is er geen sprake van een overschrijding van de begroting, en dus ook niet van begrotingsonrechtmatigheid.

### 3.3 Balans en toelichting

ACTIVA (bedragen * € 1000)	31 december 2022	1 januari 2022
<b>Vaste activa</b>		
<b>Materiële vaste activa</b>		
1. Investerings in economisch nut	7.184	7.479
<b>Financiële vaste activa</b>		
2. Kapitaalverstrekingen deelnemingen	115	115
<b>Totaal materiele vaste Activa</b>	<b>7.299</b>	<b>7.594</b>
<b>Vlottende activa</b>		
<b>Uitzettingen met een rente typisch looptijd &lt; dan 1 jaar</b>		
3. Vorderingen op openbare lichamen	422	943
4. Rekening-courantverhouding met het Rijk	500	2.500
5. Overige vorderingen	3.428	2.265
<b>Liquide middelen</b>		
6. Kassen	4	1
7. Banksaldi	269	118
<b>Overlopende activa</b>		
8. Overige nog te ontvangen en vooruitbetaalde bedragen	1.779	1.366
<b>Totaal vlottende activa</b>	<b>6.402</b>	<b>7.192</b>
<b>Totaal activa</b>	<b>13.701</b>	<b>14.786</b>
<b>PASSIVA (bedragen * € 1000)</b>	<b>31 december 2022</b>	<b>1 januari 2022</b>
<b>Vaste passiva</b>		
<b>Reserves</b>		
9. Bestemmingsreserve transformatiekosten	91	266
10. Bestemmingsreserve coronabudget	499	629
<b>Voorzieningen</b>		
11.1 Voorziening groot onderhoud vastgoed	152	119
11.2 Voorziening verlofsparen	67	
<b>Vaste schulden met een rente typische looptijd van 1 jaar of langer</b>		
12. Onderhandse leningen (binnenlandse banken)	6.256	6.691
<b>Totaal vaste passiva</b>	<b>7.065</b>	<b>7.704</b>
<b>Vlottende passiva</b>		
<b>Netto vlottende schulden met een rente typische looptijd &lt; dan 1 jaar</b>		
13. Banksaldi	2.286	2.351
14. Overige schulden	1.014	1.313
<b>Overlopende passiva</b>		
15. Overlopende betalingsverplichtingen	2.781	2.160
16. Overige vooruitontvangen bedragen	556	1.258
<b>Totaal vlottende passiva</b>	<b>6.637</b>	<b>7.082</b>
<b>Totaal passiva</b>	<b>13.701</b>	<b>14.786</b>

### *Grondslagen voor resultaatbepaling*

De jaarrekening is opgemaakt met inachtneming van de voorschriften die het Besluit Begroting en Verantwoording (BBV) daarvoor geeft.

#### **Continuïteit**

De continuïteit van de activiteiten is geborgd in de overeenkomst tot het instellen van een gemeenschappelijke regeling door de gemeenten Aa en Hunze, Assen en Tynaarlo. De jaarrekening is opgesteld op basis van een continuïteitsveronderstelling. Beleidsmatig vindt er jaarlijks een strategisch overleg plaats tussen de directie en het bestuur om de koers te bepalen of bij te sturen voor de komende jaren. Middels de gespreksnotitie en het voorjaarsoverleg worden de gemeenteraden meegenomen in deze ontwikkelingen. De uitwerking daarvan vindt plaats in de begroting waar de raden hun zienswijze kenbaar kunnen maken voordat besluitvorming in het algemeen bestuur plaats vindt.

#### **Schattingen**

De schattingen en hiermee verbonden veronderstellingen zijn gebaseerd op ervaringen uit het verleden en verschillende andere factoren die gegeven de omstandigheden als redelijk worden beschouwd. De uitkomsten hiervan vormen de basis voor het oordeel over de boekwaarde van de balans die niet op eenvoudige wijze uit andere bronnen blijkt. De daadwerkelijke uitkomsten kunnen afwijken van deze schattingen.

Om de grondslagen en de regels voor het opstellen van de jaarrekening te kunnen toepassen, is het nodig dat het management van de gemeenschappelijke regeling over de verschillende zaken zich een oordeel vormt, en dat het management schattingen maakt die essentieel kunnen zijn voor de in de jaarrekening opgenomen bedragen. Indien het voor het geven van het op grond van het BBV vereiste inzicht noodzakelijk is, is de aard van deze oordelen en schattingen inclusief de bijbehorende veronderstellingen opgenomen bij de toelichting op de betreffende jaarrekeningposten.

#### **Vergelijking met vorig jaar**

Om te komen tot een nauwkeuriger waardering van de voorziening voor bijstandsdebiteuren, is de gehanteerde grondslag hiervoor gewijzigd ten opzichte van vorig jaar. Deze wijziging is door het Algemeen Bestuur vastgesteld. Op de overige onderdelen zijn de gehanteerde grondslagen van waardering en van resultaatbepaling ongewijzigd gebleven ten opzicht van het voorgaand jaar.

#### **Algemene grondslagen**

De baten en lasten worden toegerekend aan het jaar waarop zij betrekking hebben. De lasten worden bepaald met inachtneming van de hiervoor vermelde waarderingsgrondslagen.

Baten worden verantwoord voor zover zij op balansdatum zijn gerealiseerd. Verliezen en risico's die hun oorsprong vinden voor het einde van het boekjaar, worden in acht genomen indien zij voor het opmaken van de jaarrekening bekend zijn geworden.

#### **Personeelslasten**

Personeelslasten worden in principe toegerekend aan het boekjaar waarop ze betrekking hebben. Als gevolg van het formele verbod op het opnemen van voorzieningen c.q. schulden uit hoofde van jaarlijks terugkerende arbeidskosten gerelateerde verplichtingen van vergelijkbaar volume worden sommige personele lasten echter toegerekend aan de periode waarin de uitbetaling plaatsvindt; daarbij moet worden gedacht aan componenten zoals ziektekostenpremie ten behoeve van gepensioneerden, overlopende vakantiegeld- en verlofaanspraken en dergelijke. Voor personeel

gerelateerde verplichtingen van een jaarlijks vergelijkbaar volume wordt geen voorziening getroffen of op andere wijze een verplichting opgenomen.

De pensioenregeling voor werknemers zijn ondergebracht bij het ABP en PWRI. Hiervoor in aanmerking komende werknemers hebben op de pensioengerechtigde leeftijd recht op een pensioen welke afhankelijk is van leeftijd, salaris en dienstjaren. WPDA heeft geen verplichting tot het voldoen van aanvullende bijdragen in geval van een tekort bij het ABP, anders dan hogere toekomstige premies. Alleen de verschuldigde premies tot en met het einde van het boekjaar zijn daarom in de jaarrekening verantwoord. De pensioenverplichting wordt gewaardeerd volgens de "verplichting aan de pensioenuitvoerder benadering". In deze benadering wordt de aan de pensioenuitvoerder te betalen premie als last in de staat van baten en lasten verantwoord. Voor zover de verschuldigde premies op balansdatum nog niet zijn voldaan, wordt hiervoor een verplichting opgenomen.

### **WNT**

Voor de invoering van de Wet normering bezoldiging topfunctionarissen in de (semi) publieke sector (WNT) heeft Werkplein Drentsche Aa zich gehouden aan de Beleidsregels WNT en deze als normenkader bij het opmaken deze jaarrekening gehanteerd.

### *Grondslagen voor de waardering van activa en passiva*

De balansposten zijn gewaardeerd tegen nominale waarden, tenzij anders is vermeld. De waardering van de activa en de passiva en de bepaling van het resultaat vindt plaats op basis van historische kosten.

### **Materiële vaste activa**

Investerings met economisch nut worden geactiveerd indien de verkrijgingsprijs groter is dan € 20.000. De materiële vaste activa zijn opgenomen tegen de verkrijgingprijs, verminderd met de afschrijvingen en met eventuele investeringsbijdragen van derden. Er is sprake van lineaire afschrijving. De afschrijvingstermijnen, die zijn gebaseerd op de economische levensduur, variëren van drie jaar tot veertig jaar. De afschrijving start op het moment dat het activum in gebruik wordt genomen en waardevermindering in gang is gezet. Op grond wordt niet afgeschreven.

De afschrijvingen bedragen in jaren:

<b>Activa</b>	<b>jaren*</b>
• Verbouwing, inrichting, gebouwen	15 - 40
• Machines & installaties	15
• Inventaris	15
• Vervoermiddelen	7 - 8
• Automatisering	3 tot 5

*\* Reeds bestaande investeringen kunnen een afwijkende afschrijvingstermijn hebben, vanwege de samenvoeging van de organisaties in 2019.*

### **Financiële vaste activa**

De financiële vaste activa zijn gewaardeerd tegen de nominale waarde op basis van de historische verkrijgingsprijs of lagere marktwaarde. Bijzondere waardevermindering (impairment) van de financiële vaste activa geschiedt indien de boekwaarde op de balansdatum hoger is dan de in de

toekomst met deze vaste activa te realiseren waarde. Voor het BBZ wordt het kasstelsel gehanteerd, waardoor leningen direct in de winst- en verliesrekening worden verantwoord.

#### **Liquide middelen**

De liquide middelen worden tegen nominale waarde opgenomen.

#### **Uitzettingen met een rentetypische looptijd korter dan één jaar**

De uitzettingen met een rentetypische looptijd korter dan één jaar worden gewaardeerd tegen nominale waarde. Voor verwachte oninbaarheid is een voorziening in mindering gebracht (voorziening dubieuze bijstanddebiteuren).

#### **Overlopende activa**

De overlopende activa worden gewaardeerd tegen nominale waarde.

#### **Reserves**

Een bedrijfsreserve mag alleen worden gevormd indien er een overschot ontstaat op de uitvoeringskosten. Deze reserve mag maximaal 5% bedragen van de jaarlijkse uitvoeringskosten.

De reserve per 31 december 2022 bedraagt € 590.000.

#### **Voorzieningen**

Voor verwachte oninbaarheid van debiteuren van aanverwante wet- en regelgeving is een voorziening in mindering gebracht. De aflossingsfrequentie van debiteuren is het uitgangspunt voor het bepalen van de voorziening. De voorziening wordt bepaald op basis van historische aflosgegevens. Aan de hand van daadwerkelijk aflosgegevens wordt de juistheid van de voorziening per individuele debiteur getoetst.

De voorziening verlofsparen wordt jaarlijks gedoteerd met het aantal nieuwe verlofspaaruren en onttrokken voor het opgenomen aantal uren van dat jaar. De uren worden gewaardeerd tegen de inschaling van de betreffende medewerker op dat moment. De voorziening verlofsparen wordt niet contant gemaakt.

#### **Vaste schulden met een rentetypische looptijd langer dan één jaar**

De vaste schulden zijn gewaardeerd tegen de nominale waarde (hoofdsom) verminderd met het totaal van de gedane aflossingen. De vaste schulden hebben een rentetypische looptijd van één jaar of langer.

#### **Netto-vlottende schulden met een rentetypische looptijd korter dan één jaar**

De netto-vlottende schulden met een rentetypische looptijd korter dan één jaar zijn gewaardeerd tegen nominale waarde.

#### **Niet uit de balans blijvende verplichtingen**

##### *Dienstverleningsovereenkomst gemeente Assen*

WPDA heeft een overeenkomst afgesloten voor onbepaalde tijd met de gemeente Assen om diverse diensten af te nemen tegen een jaarlijks geïndexeerde bedragen. Voor het jaar 2022 was dit € 835.000. De dienstverlening omvat o.a. de volgende onderdelen; logistiek, personeel en organisatie, servicedesk, telefonie, werkplekken, beheer centrale applicaties en centrale software.

### Huur

WPDA huurt van de gemeente Assen een gedeelte van het gebouw aan de Javastraat 15 te Assen. De huur is vastgelegd tot 31 december 2026. De huur bedraagt voor 2022 op jaarbasis € 276.000. (inclusief servicekosten). Daarnaast wordt in Assen nog een aantal locaties gehuurd, Kloosterveste en de zogenaamde “vind- en verbindplekken”, waarvan een aantal contracten over de jaargrens heen loopt.

### Verlof en vakantiegeld

Medewerkers, zowel regulier als SW, kunnen nog een resterend verlofsaldo hebben aan het einde van het boekjaar. Conform BBV wordt echter voor arbeidskosten gerelateerde verplichtingen van een jaarlijks vergelijkbaar volume geen voorziening getroffen of op andere wijze een verplichting opgenomen.

Bij de SW is sprake van vakantiegelden waarvoor gedurende een begrotingsjaar verplichtingen worden opgebouwd die in het daaropvolgende begrotingsjaar tot betaling komen. Ook hiervoor geldt dat deze jaarlijks van een vergelijkbaar volume zijn, waardoor geen verplichting wordt opgenomen.

## *Toelichting op de activa*

### Vaste activa

#### Materiële vaste activa

1. Investerings in economisch nut	Gronen en terreinen	Bedrijfsgebouwen	Vervoermiddelen	Machines, apparaten en installaties	Overige materiële vaste activa	Totaal
Beginsaldo 1-1	€ 131.824	€ 6.133.079	€ -	€ 229.405	€ 984.524	€ 7.478.831
Vermeerdering	€ -	€ -	€ -	€ 71.529	€ 20.000	€ 91.529
Vermindering	€ -	€ -	€ -	€ -	€ -	€ -
Afschrijving	€ -	€ 191.894-	€ -	€ 67.094-	€ 127.027-	€ 386.015-
<b>Eindsaldo 31-12</b>	<b>€ 131.824</b>	<b>€ 5.941.185</b>	<b>€ -</b>	<b>€ 233.838</b>	<b>€ 877.497</b>	<b>€ 7.184.344</b>

Wij zijn gehuisvest aan de Javastraat 15 en aan de W.A. Scholtenstraat 18-20 en 22 in Assen. De kosten van inrichting bestaan uit aangeschafte meubels en kasten. De kosten worden in 15 jaar afgeschreven. In 2022 heeft in totaal voor € 91.529 aan investeringen plaatsgevonden. Het betreft hier de aanschaf van mobiele telefoons en twee éénpersoons stilte-units. Het bedrag op de balans geeft de boekwaarde weer per 31 december 2022.

#### Financiële vaste activa

2. Kapitaalverstrekkingen deelnemingen	Deal Flex B.V.	MFC Beheer B.V.	Totaal
Beginsaldo 1-1	€ 104.000	€ 11.000	€ 115.000
Vermeerdering	€ -	€ -	€ -
Vermindering	€ -	€ -	€ -
<b>Eindsaldo 31-12</b>	<b>€ 104.000</b>	<b>€ 11.000</b>	<b>€ 115.000</b>

De post deelnemingen bestaat uit deelnemingen in DealFlex B.V. en MFC Beheer B.V., waarvan WPDA voor 100% aandeelhouder is. De deelnemingen zijn gewaardeerd tegen marktwaarde.

**Flottende activa****Uitzettingen met een rente typische looptijd < 1 jaar**

3. Vorderingen op openbare lichamen	Bedrag
Gemeente Aa en Hunze	€ -
Gemeente Assen	€ -
Gemeente Tynaarlo	€ 421.587
<b>Totaal</b>	<b>€ 421.587</b>

Per 31 december 2022 is er alleen een vorderingen openbaar lichaam betreffende Tynaarlo. Het budget van de uitkeringen Participatiewet over de maand december is op 31 december nog niet betaald.

4. Rekening-courantverhouding met het Rijk	Bedrag
Beginsaldo 1-1	€ 2.500.000
<b>Eindsaldo 31-12</b>	<b>€ 500.467</b>

Dit is het saldo wat is uitgezet bij Rijk's schatkist, het betreft vooral restant voorschotten Tozo.

5.1 Overige vorderingen	Totaal
Fietsproject	€ 634
Handelsdebiteuren	€ 1.424.800
Nog te ontvangen van gemeenten BCF	€ 880.088
Kruis/egalisatie-posten	€ 1.938-
Uitzettingen in Rijksschatkist	€ -
<b>Eindsaldo 31-12</b>	<b>€ 2.303.584</b>

Handelsdebiteuren zijn vorderingen uit hoofde van de bedrijfsactiviteiten van iWerk. De post "nog te ontvangen BCF" betreft de facturering van aan de gemeenten van nog te ontvangen BTW Compensatiefonds over 2022, de gemeenten hebben dat bedrag teruggevorderd van de belastingdienst.

5.2 Overige vorderingen (vorderingen op bijstandsdebiteuren)	Bedrag
Uitstaand saldo bijstandsdebiteuren	€ 4.592.511
Af: Getroffen voorziening bijstandsdebiteuren	€ 3.468.008-
<b>Eindsaldo 31-12</b>	<b>€ 1.124.503</b>

5.2.1 Saldo nominatieve bijstandsdebiteuren	Aa en Hunze tm 31-12	Assen t/m 31-12	Tynaarlo t/m 31-12	Totaal t/m 31-12
Beginsaldo 1-1	€ 581.152	€ 3.718.839	€ 708.904	€ 5.008.895
Opgeboekte vorderingen	€ 103.757	€ 724.007	€ 202.485	€ 1.030.249
Terugbetaling teveel ontvangen	€ 326	€ 21.605	€ 3.619	€ 25.550
Ontvangen	€ 120.448-	€ 613.871-	€ 161.337-	€ 895.657-
Correctie op vorderingen	€ 618-	€ 111.181-	€ 4.574-	€ 116.373-
Buiten invordering	€ 94.012-	€ 355.978-	€ 10.163-	€ 460.154-
<b>Eindsaldo 31-12</b>	<b>€ 470.157</b>	<b>€ 3.383.422</b>	<b>€ 738.932</b>	<b>€ 4.592.511</b>

De getroffen voorziening voor dubieuze debiteuren wordt in mindering gebracht op de nominale waarde van de bijstandsdebiteuren zodat de reële waarde van de debiteuren op de balans staat vermeld. De voorziening is dynamisch bepaald op basis van de geschatte inningskansen.

Hieronder is de hoofdsom per 31 december 2022 gespecificeerd naar soort vordering.

Saldo per soort vordering	Aa en Hunze	Assen	Tynaarlo	Totaal
Krediet hypotheek	€ 125.797	€ 132.536	€ 231.727	€ 490.060
Leenbijstand geldlening	€ 32.049	€ 205.370	€ 33.710	€ 271.130
Terugvordering Participatiewet	€ 284.621	€ 2.808.903	€ 433.625	€ 3.527.150
Terugvordering IOAW/IOAZ	€ 650	€ 32.630	€ -	€ 33.280
Debiteuren IOAZ	€ -	€ 5.720	€ -	€ 5.720
Cessie bedrijfsvereniging	€ 1.816	€ 897	€ -	€ 2.712
Terugvordering bijzondere bijstand	€ 3.096	€ 39.885	€ 5.678	€ 48.660
Boeten	€ 2.405	€ 77.310	€ 21.642	€ 101.357
Voorschotten	€ 9.801	€ 27.636	€ 6.424	€ 43.862
Debiteuren TOZO	€ 9.921	€ 52.534	€ 6.125	€ 68.581
<b>Eindsaldo 31-12</b>	<b>€ 470.157</b>	<b>€ 3.383.422</b>	<b>€ 738.932</b>	<b>€ 4.592.511</b>

Om de buiteninvordering van dubieuze debiteuren op te vangen is een voorziening gevormd. De buiteninvordering gestelde vorderingen en correcties over 2022 zijn ten laste van de voorziening gebracht. Jaarlijks wordt de voorziening weer gevoed met een storting vanuit de exploitatie om de buiteninvorderingen voor 2022 op te vangen. De voorziening voor 2022 is vastgesteld op € 3.468.008.

Voorziening dubieuze debiteuren	Aa en Hunze	Assen	Tynaarlo	Totaal
Beginsaldo 1-1	€ 180.316	€ 1.410.103	€ 180.091	€ 1.770.510
Dotatie	€ 85.232	€ 1.350.652	€ 261.614	€ 1.697.498
Onttrekking	€ -	€ -	€ -	€ -
<b>Eindsaldo 31-12</b>	<b>€ 265.548</b>	<b>€ 2.760.755</b>	<b>€ 441.705</b>	<b>€ 3.468.008</b>

De voorziening bijstandsdebiteuren is € 1.697.498 hoger dan in 2021.

**Liquide middelen**

6 en 7 Kassen en banksaldi	Totaal
Kassen	€ 3.665
BNG G-rekening 99.22.13.128	€ 65.796
ING rekening 67.08.13.702	€ 202.927
<b>Eindsaldo 31-12</b>	<b>€ 272.388</b>

**Overlopende activa**

8 Overige nog te ontvangen en vooruitbetaalde bedragen	Bedrag
Nog te ontvangen bedragen overige	€ 1.778.942
<b>Eindsaldo 31-12</b>	<b>€ 1.778.942</b>

De post “nog te ontvangen bedragen overige” betreft onder andere ESF-subsidies, Lage Inkomensvoordeel, CRTV en nog te factureren omzet.

*Toelichting op de passiva***Vaste passiva****Reserves**

9. en 10. Bestemmingsreserves	Bestemmingsreserve transformatiekosten	Bestemmingsreserve coronabudget	Totaal
Beginsaldo 1-1	€ 266.000	€ 629.000	€ 895.000
Onttrekking	€ 175.035-	€ 130.194-	€ 305.229-
Storting		€ -	€ -
<b>Eindsaldo 31-12</b>	<b>€ 90.965</b>	<b>€ 498.806</b>	<b>€ 589.771</b>

Conform besluit van het Algemeen Bestuur in november 2021, zijn de middelen vanuit het dividendbesluit van Deal Flex BV (€ 266.000) gedoteerd aan een bestemmingsreserve, ter dekking van de transformatiekosten 2022. Tevens is middels het besluit van het Algemeen Bestuur van maart 2022, een bestemmingsreserve gevormd van € 629.000, ter dekking van de incidentele extra uitgaven als gevolg van de coronacrisis.

De kosten die ten laste komen van de beide reserves zijn conform besluit van het Algemeen Bestuur in januari 2023 onttrokken. Dit betreft een onttrekking van € 175.035 uit de reserve voor transformatiekosten en een bedrag van € 130.194 uit de reserve corona.

**Voorziening**

11. Voorzieningen	Groot onderhoud	Verlofsparen	Totaal
Beginsaldo 1-1	€ 118.588	€ -	€ 118.588
Dotatie	€ 61.000	€ 67.148	€ 128.148
Onttrekking	€ 27.438-	€ -	€ 27.438-
<b>Eindsaldo 31-12</b>	<b>€ 152.150</b>	<b>€ 67.148</b>	<b>€ 219.298</b>

De voorziening onderhoud betreft de voorziening voor toekomstige onderhoudsverplichtingen van het bedrijfspand aan de W.A. Scholtenstraat 22. Zie ook de toelichting in de paragraaf onderhoud kapitaalgoederen.

Voorziening verlofsparen - De commissie BBV heeft stelling genomen dat bij verlofsparen sprake is van arbeidskosten gerelateerde verplichtingen die een niet voorspelbare opbouw en daarmee ook een onvoorspelbare afbouw kennen, waardoor hiervoor een voorziening dient te worden gevormd. Hierin hebben wij dus geen beleidsvrijheid. In 2022 is hiervoor € 67.148 voor opgenomen.

### Vaste schulden met een rente typische looptijd van > 1 jaar

12 Vaste schulden, rentetypische looptijd van 1 jaar of > (onderhandse leningen)	lening 40.100876	lening 40.110881	lening 40.110782	lening Rijk-BBZ	Totaal
Rente percentage	3,5%	0,85%	0,1%		
Looptijd	15 jaar	15 jaar	3 jaar		
Beginsaldo 1-1	€ -	€ 520.746	€ -	€ -	€ 520.746
Nieuwe lening				€ 161.911	€ 161.911
Aflossingen	€ -	€ 50.107-	€ -		€ 50.107-
<b>Eindsaldo 31-12</b>	<b>€ -</b>	<b>€ 470.639</b>	<b>€ -</b>	<b>€ 161.911</b>	<b>€ 632.550</b>

12 Vaste schulden, rentetypische looptijd van 1 jaar of > (onderhandse leningen)	lening 74701/1989	lening 97532/2003	lening 102318/2006	lening 103653/2008	lening 40.111372	Totaal
Rente percentage	5,5%	4,5%	4,0%	4,7%		1,7%
Looptijd	30 jaar	25 jaar	15 jaar	15 jaar		30 jaar
Beginsaldo 1-1	€ 229.852	€ 840.000	€ 0	€ 333.333	€ -	€ 6.169.852
Aflossingen	€ 76.617-	€ 120.000-	€ -	€ 166.666-	€ 183.334-	€ 546.617-
<b>Eindsaldo 31-12</b>	<b>€ 153.235</b>	<b>€ 720.000</b>	<b>€ -</b>	<b>€ 166.667</b>	<b>€ 4.583.333</b>	<b>€ 5.623.235</b>

Bij de Bank Nederlandse Gemeenten is in 2016 een 15 jarige annuïteitenlening van 0,85% aangetrokken voor de verbouwing c.q. inrichting van het nieuwe gebouw aan de Javastraat.

Ook is destijds bij de Bank Nederlandse Gemeenten een 15 jarige annuïteiten lening van 3,5 % afgesloten van € 266.000 voor aanschaf meubels en inrichting van het oude gebouw. Deze lening loopt nog één jaar door. Per 1 januari 2019 zijn 5 BNG-leningen vanuit voormalig Alescon overgenomen door WPDa. Het betreft de leningen 40.74701, 40.97532, 40.102318, 40.103653 en 40.111372. De verwachte rentelast voor 2023 is berekend op € 118.074 (artikel 56 BBV).

### Flottende passiva

#### Netto flottende schulden met een rente typische looptijd < 1 jaar

13. Banksaldi	
Beginsaldo 1-1	€ 2.351.322
<b>Eindsaldo 31-12</b>	<b>€ 2.285.716</b>

Dit is het negatieve saldo van de BNG bankrekeningen binnen Werkplein Drentsche Aa per 31 december 2022. Dit is conform de laatste dagafschriften.

14. Overige schulden	Bedrag
Crediteuren per 1-1	€ 1.013.636
<b>Eindsaldo 31-12</b>	<b>€ 1.013.636</b>

In bovenstaande tabel staan de openstaande crediteuren per 31 december 2022. De facturen zijn t.l.v. 2022 geboekt en betaald in 2023.

### Overlopende passiva

Hieronder de specificatie van overlopende passiva.

15. Overlopende betalingsverplichtingen (nog te betalen kosten)	Bedrag
Tussenrekening uitkeringsadministraties	€ 1.410.213
Nog te betalen kosten	€ 312.086
Nog te betalen omzetbelasting Q4 en suppletie	€ 29.615
Nog te betalen rente	€ 42.640
Nog te betalen loonheffing	€ 426.036
Nog te betalen pensioenpremie	€ 136.629
Nog te betalen netto loon	€ 1.804-
Nog te verrekenen bedrijfskosten	€ 389.244
Nog te verrekenen subsidies	€ 35.854
<b>Eindsaldo 31-12</b>	<b>€ 2.780.513</b>

16. Vooruit ontvangen	Bedrag
Vooruit ontvangen overig	€ 86.803-
Vooruit ontvangen gemeenten	€ 469.049-
<b>Eindsaldo 31-12</b>	<b>€ 555.852-</b>

“Vooruitontvangen overig” betreft een provinciale subsidie. “Vooruitontvangen gemeenten” bestaat uit de verrekening van de TOZO.

### 3.4 Wet Normering Topinkomens (WNT)

1a. Leidinggevende topfunctionarissen met dienstbetrekking en leidinggevende topfunctionarissen zonder dienstbetrekking vanaf de 13<sup>e</sup> maand van de functievervulling inclusief degenen die op grond van hun voormalige functie nog 4 jaar als topfunctionaris worden aangemerkt.

Gegevens 2022			
bedragen x € 1	A.M. Schonewille	G. Gornicka	M.A. Hofstra
<b>Functiegegevens</b>	Directievoorzitter	Directielid	Directielid
Aanvang en einde functievervulling in 2022	01/01 – 31/12	01/01 – 31/12	01/01 – 31/12
Omvang dienstverband (als deeltijdfactor in fte) <sup>7</sup>	1,0	1,0	1,0
Dienstbetrekking?	ja	ja	ja
<b>Bezoldiging</b>			
Beloning plus belastbare onkostenvergoedingen	€ 114.036	€ 97.812	€ 102.148
Beloningen betaalbaar op termijn	€ 22.032	€ 17.161	€ 18.212
<i>Subtotaal</i>	<i>€ 136.068</i>	<i>€ 114.973</i>	<i>€ 120.361</i>
Individueel toepasselijke bezoldigingsmaximum	€ 216.000	€ 216.000	€ 216.000
-/- Onverschuldigd betaald en nog niet terugontvangen bedrag	N.v.t.	N.v.t.	N.v.t.
<b>Bezoldiging</b>	<b>€ 136.068</b>	<b>€ 114.973</b>	<b>€ 120.361</b>
Het bedrag van de overschrijding en de reden waarom de overschrijding al dan niet is toegestaan	N.v.t.	N.v.t.	N.v.t.
Toelichting op de vordering wegens onverschuldigde betaling	N.v.t.	N.v.t.	N.v.t.
Gegevens 2021			
bedragen x € 1	A.M. Schonewille	G. Gornicka	M.A. Hofstra
<b>Functiegegevens</b>	Directievoorzitter	Directielid	Directielid
Aanvang en einde functievervulling in 2021	01/01 – 31/12	01/01 – 31/12	01/01 – 31/12
Omvang dienstverband (als deeltijdfactor in fte)	1,0	1,0	1,0
Dienstbetrekking?	ja	ja	ja
<b>Bezoldiging</b>			
Beloning plus belastbare onkostenvergoedingen	€ 111.144	€ 90.962	€ 98.883
Beloningen betaalbaar op termijn	€ 21.675	€ 16.746	€ 18.161
<i>Subtotaal</i>	<i>€ 132.820</i>	<i>€ 107.708</i>	<i>€ 116.993</i>
Individueel toepasselijke bezoldigingsmaximum	€ 209.000	€ 209.000	€ 209.000
<b>Bezoldiging</b>	<b>€ 132.820</b>	<b>€ 107.708</b>	<b>€ 116.993</b>

1d. Topfunctionarissen alsmede degenen die op grond van hun voormalige functie nog 4 jaar als topfunctionaris worden aangemerkt met een bezoldiging van € 1.800 of minder

Gegevens 2022		
Toezichthoudende topfunctionaris		
NAAM TOPFUNCTIONARIS	FUNCTIE	PERIODE
Dhr. C. Lambert	Voorzitter Algemeen & Dagelijks bestuur	01/01 – 07/07
Dhr. P. Vemer	Lid Algemeen & Dagelijks Bestuur	01/01 – 07/07
Dhr. J. Broekema	Lid Algemeen & Dagelijks Bestuur	01/01 – 07/07
Mevr. O. Gopal	Lid Algemeen Bestuur	01/01 – 07/07
Mevr. M. Pauwels	Lid Algemeen Bestuur	01/01 – 07/07
Dhr. B. Luinge	Lid Algemeen Bestuur	01/01 – 31/12
Dhr. C. Staal	Voorzitter Algemeen & Dagelijks bestuur	08/07 – 31/12
Mevr. J. Peters	Secretaris Algemeen & Dagelijks bestuur	08/07 – 31/12
Mevr. K. ten Brink	Lid algemeen & Dagelijks bestuur	08/07 – 31/12
Dhr. M. Ririhena	Lid Algemeen Bestuur	08/07 – 31/12
Dhr. A. Smit	Lid Algemeen Bestuur	08/07 – 31/12

#### Overige rapportageverplichtingen op grond van de WNT

Naast de hierboven vermelde topfunctionarissen zijn er geen overige functionarissen met een dienstbetrekking die in 2022 een bezoldiging boven het individueel toepasselijke drempelbedrag hebben ontvangen.

### 3.5 SISA-bijlage



Ministerie van Binnenlandse Zaken en Koninkrijksrelaties



SiSa bijlage verantwoordingsinformatie 2022 op grond van artikel 3 van de Regeling informatieverstrekking sisa - d.d. 20-1-2023

Verstrekker	Uitkeringscode	Specifieke uitkering Juridische grondslag Ontwanger	Indicator	Indicator	Indicator	Indicator	Indicator	Indicator
SZW	G2B	<p><b>Gebundelde uitkering op grond van artikel 69 Participatiewet_deel openbaar lichaam 2022</b></p> <p>Openbaar lichaam o.g.v. Wgr (SISA tussen medeoverheden)</p> <p>Het openbaar lichaam verantwoordt hier per gemeente over het deel van de regeling dat in (jaar T) door het openbaar lichaam is uitgevoerd</p>	<p>Hieronder per regel één gemeente(code) selecteren en in de kolommen ernaast de verantwoordingsinformatie voor die gemeente invullen</p> <p><i>Aard controle n.v.t. Indicator: G2B/01</i></p>	<p>Besteding (jaar T) algemene bijstand</p> <p>Deel openbaar lichaam I.1 Participatiewet (PW)</p> <p><i>Aard controle R Indicator: G2B/02</i></p>	<p>Baten (jaar T) algemene bijstand (exclusief Rijk)</p> <p>Deel openbaar lichaam I.1 Participatiewet (PW)</p> <p><i>Aard controle R Indicator: G2B/03</i></p>	<p>Besteding (jaar T) IOAW</p> <p>Deel openbaar lichaam I.2 Wet inkomensvoorziening oudere en gedeeltelijk arbeidsongeschikte werkloze werknemers (IOAW)</p> <p><i>Aard controle R Indicator: G2B/04</i></p>	<p>Baten (jaar T) IOAW (exclusief Rijk)</p> <p>Deel openbaar lichaam I.2 Wet inkomensvoorziening oudere en gedeeltelijk arbeidsongeschikte werkloze werknemers (IOAW)</p> <p><i>Aard controle R Indicator: G2B/05</i></p>	<p>Besteding (jaar T) IOAZ</p> <p>Deel openbaar lichaam I.3 Wet inkomensvoorziening oudere en gedeeltelijk arbeidsongeschikte gewezen zelfstandigen (IOAZ)</p> <p><i>Aard controle R Indicator: G2B/06</i></p>
			1 061680 Gemeente Aa En Hunze	€ 4.014.734	-€ 25.235	€ 226.974	€ 3.877	€ 98.077
			2 060106 Gemeente Assen	€ 25.731.506	-€ 38.805	€ 985.191	€ 6.998	€ 123.894
			3 061730 Gemeente Tynaarlo	€ 5.039.531	€ 158.136	€ 440.202	€ 436	€ 90.813
			<p>Hieronder verschijnt de gemeente(code) conform de keuzes gemaakt bij G2B/01</p> <p>In de kolommen hiernaast de verantwoordingsinformatie voor die gemeente invullen</p> <p><i>Aard controle n.v.t. Indicator: G2B/07</i></p>	<p>Baten (jaar T) IOAZ (exclusief Rijk)</p> <p>Deel openbaar lichaam</p> <p>I.3 Wet inkomensvoorziening oudere en gedeeltelijk arbeidsongeschikte gewezen zelfstandigen (IOAZ)</p> <p><i>Aard controle R Indicator: G2B/08</i></p>	<p>Besteding (jaar T) Bbz 2004 levensonderhoud</p> <p>Deel openbaar lichaam</p> <p>I.4 Besluit bijstandverlening zelfstandigen 2004 (levensonderhoud) (Bbz 2004)</p> <p><i>Aard controle R Indicator: G2B/09</i></p>	<p>Baten (jaar T) Bbz 2004 levensonderhoud</p> <p>Deel openbaar lichaam</p> <p>I.4 Besluit bijstandverlening zelfstandigen 2004 (levensonderhoud) (Bbz 2004)</p> <p><i>Aard controle R Indicator: G2B/10</i></p>	<p>Baten (jaar T) WWIK (exclusief Rijk)</p> <p>Deel openbaar lichaam</p> <p>I.6 Wet werk en inkomen kunstenaars (WWIK)</p> <p><i>Aard controle R Indicator: G2B/11</i></p>	
			1 061680 Gemeente Aa En Hunze	€ 0	€ 176.393	€ 70.641	€ 0	
			2 060106 Gemeente Assen	€ 0	€ 729.874	€ 294.828	€ 0	
			3 061730 Gemeente Tynaarlo	€ 0	€ 210.094	€ 64.971	€ 0	

			Hieronder verschijnt de gemeente(code) conform de keuzes gemaakt bij G2B/01  In de kolommen hiernaast de verantwoordingsinformatie voor die gemeente invullen  <i>Aard controle n.v.t. Indicator: G2B/12</i>	Besteding (jaar T) Loonkostensubsidie o.g.v. art. 10d Participatiewet  Deel openbaar lichaam  1.7 Participatiewet (PW) <i>Aard controle R Indicator: G2B/13</i>	Baten (jaar T) Loonkostensubsidie o.g.v. art. 10d Participatiewet (excl. Rijk)  Deel openbaar lichaam  1.7 Participatiewet (PW) <i>Aard controle R Indicator: G2B/14</i>	Gederfde baten die voortvloeien uit kwijtschelden schulden gebundelde uitkering Participatiewet (in jaar T) i.v.m. kinderopvangtoeslagaffaire  Deel openbaar lichaam  Participatiewet (PW) <i>Aard controle R Indicator: G2B/15</i>	Mutaties (dotaties en vrijval) voorziening dubieuze debiteuren als gevolg van kwijt te schelden schulden gebundelde uitkering Participatiewet (jaar T) i.v.m. kinderopvangtoeslagaffaire Deel openbaar lichaam  Participatiewet (PW) <i>Aard controle D2 Indicator: G2B/16</i>		
				1 061680 Gemeente Aa En Hunze	€ 352.157	€ 0	€ 0	€ 0	
				2 060106 Gemeente Assen	€ 2.030.159	€ 0	€ 0	€ 0	
				3 061730 Gemeente Tynaarlo	€ 298.328	€ 0	€ 0	€ 0	
<b>SZW</b>	<b>G3B</b>	<b>Besluit bijstandverlening zelfstandigen 2004 (uitsluitend kapitaalverstrekking)_deel openbaar lichaam 2022</b>  <b>Besluit bijstandverlening zelfstandigen (Bbz) 2004</b>  Openbaar lichaam o.g.v. Wgr (SiSa tussen medeoverheden) Het openbaar lichaam verantwoordt hier per gemeente over het deel van de regeling dat in (jaar T) door het openbaar lichaam is uitgevoerd.	Hieronder per regel één gemeente(code) selecteren en in de kolommen ernaast de verantwoordingsinformatie voor die gemeente invullen  <i>Aard controle n.v.t. Indicator: G3B/01</i>	Besteding (jaar T) kapitaalverstrekking  Deel openbaar lichaam  <i>Aard controle R Indicator: G3B/02</i>	Baten (jaar T) vanwege vanaf 1 januari 2020 verstrekt kapitaal (exclusief Rijk)  Deel openbaar lichaam  <i>Aard controle R Indicator: G3B/03</i>	Baten vanwege vóór 1 januari 2020 verstrekt kapitaal (exclusief Rijk)  Deel openbaar lichaam  <i>Aard controle R Indicator: G3B/04</i>	Besteding (jaar T) Bob  Deel openbaar lichaam  <i>Aard controle R Indicator: G3B/05</i>	Baten (jaar T) Bob (exclusief Rijk)  Deel openbaar lichaam  <i>Aard controle R Indicator: G3B/06</i>	
				1 061680 Gemeente Aa En Hunze	€ 2.500	€ 2.486	€ 8.874	€ 0	€ 0
				2 060106 Gemeente Assen	€ 51.467	€ 19.424	€ 30.489	€ 0	€ 0
				3 061730 Gemeente Tynaarlo	€ 8.000	€ 10.496	€ 14.874	€ 0	€ 0
			Hieronder verschijnt de gemeente(code) conform de keuzes gemaakt bij G3B/01  In de kolommen hiernaast de verantwoordingsinformatie voor die gemeente invullen  <i>Aard controle n.v.t. Indicator: G3B/07</i>	Besteding (jaar T) onderzoekskosten artikel 52, eerste lid, onderdeel b, Bbz 2004 (Bob) Deel openbaar lichaam  Deel openbaar lichaam <i>Aard controle R Indicator: G3B/08</i>	BBZ vóór 2020 – levensonderhoud (exclusief BOB)  Gederfde baten die voortvloeien uit kwijtschelden schulden levensonderhoud BBZ in (jaar T) (exclusief BOB) i.v.m. kinderopvangtoeslagaffaire Deel openbaar lichaam <i>Aard controle R Indicator: G3B/09</i>	BBZ vóór 2020 – kapitaalverstrekking (exclusief BOB)  Gederfde baten die voortvloeien uit kwijtschelden van achterstallige betalingen kapitaalverstrekingen BBZ in (jaar T) (exclusief BOB) i.v.m. kinderopvangtoeslagaffaire Deel openbaar lichaam <i>Aard controle R Indicator: G3B/10</i>	BBZ vóór 2020 – levensonderhoud en kapitaalverstrekingen (BOB)  Gederfde baten die voortvloeien uit kwijtschelden schulden levensonderhoud BBZ en achterstallige betalingen kapitaalverstrekingen BOB in (jaar T) i.v.m. kinderopvangtoeslagaffaire Deel openbaar lichaam <i>Aard controle R Indicator: G3B/11</i>	BBZ vanaf 2020 – kapitaalverstrekking  Gederfde baten die voortvloeien uit kwijtschelden van achterstallige betalingen kapitaalverstrekingen BBZ in (jaar T) i.v.m. kinderopvangtoeslagaffaire Deel openbaar lichaam <i>Aard controle R Indicator: G3B/12</i>	
				1 061680 Gemeente Aa En Hunze	€ 0	€ 0	€ 0	€ 0	€ 0
				2 060106 Gemeente Assen	€ 1.880	€ 0	€ 0	€ 0	€ 0
				3 061730 Gemeente Tynaarlo	€ 1.749	€ 0	€ 0	€ 0	€ 0

SZW	G4B	Tijdelijke overbruggingsregeling zelfstandig ondernemers (Tozo)_ deel openbaar lichaam 2022	Hieronder per regel één gemeente(code) selecteren en in de kolommen ernaast de verantwoordingsinformatie voor die gemeente invullen	Welke regeling betreft het? Vul in Tozo 1, 2, 3, 4 of 5	Besteding (jaar T) levensonderhoud	Besteding (jaar T) kapitaalverstrekking	Baten (jaar T) levensonderhoud	Baten (jaar T) kapitaalverstrekking (aflossing)
		Openbaar lichaam o.g.v. Wgr (SiSa tussen medeoverheden) Het openbaar lichaam verantwoordt hier per gemeente over het deel van de regeling dat in (jaar T) door het openbaar lichaam is uitgevoerd.			Deel openbaar lichaam	Deel openbaar lichaam	Deel openbaar lichaam	Deel openbaar lichaam
			<i>Aard controle n.v.t. Indicator: G4B/01</i>	<i>Aard controle n.v.t. Indicator: G4B/02</i>	<i>Aard controle R Indicator: G4B/03</i>	<i>Aard controle R Indicator: G4B/04</i>	<i>Aard controle R Indicator: G4B/05</i>	<i>Aard controle R Indicator: G4B/06</i>
			1 061680 Gemeente Aa En Hunze	Tozo1	€ 0	€ 0	€ 0	€ 76.492
			2 060106 Gemeente Assen	Tozo1	€ 0	€ 0	€ 3.045	€ 81.849
			3 061730 Gemeente Tynaarlo	Tozo1	€ 0	€ 0	€ 0	€ 69.134
			4 061680 Gemeente Aa En Hunze	Tozo2	€ 0	€ 0	€ 0	€ 6.630
			5 060106 Gemeente Assen	Tozo2	€ 0	€ 0	€ 1.038	€ 28.287
			6 061730 Gemeente Tynaarlo	Tozo2	€ 0	€ 0	€ 0	€ 1.759
			7 061680 Gemeente Aa En Hunze	Tozo3	€ 0	€ 0	€ 6.118	€ 5.205
			8 060106 Gemeente Assen	Tozo3	€ 0	€ 0	€ 18.958	€ 36.863
			9 061730 Gemeente Tynaarlo	Tozo3	€ 0	€ 0	€ 6.091	€ 5.298
			10 061680 Gemeente Aa En Hunze	Tozo4	€ 0	€ 0	€ 2.287	€ 3.212
			11 060106 Gemeente Assen	Tozo4	€ 0	€ 0	€ 9.799	€ 13.966
			12 061730 Gemeente Tynaarlo	Tozo4	€ 0	€ 0	€ 662	€ 0
			13 061680 Gemeente Aa En Hunze	Tozo5	€ 0	€ 0	€ 4.623	€ 0
			14 060106 Gemeente Assen	Tozo5	€ 0	€ 0	€ 9.191	€ 625
			15 061730 Gemeente Tynaarlo	Tozo5	€ 0	€ 0	€ 3.625	€ 1.700
			Hieronder verschijnt de gemeente(code) conform de keuzes gemaakt bij G4B/01	Hieronder verschijnt de keuze regeling (Tozo 1,2, 3, 4 of 5) conform de keuzes gemaakt bij G4B/02	Baten (jaar T) kapitaalverstrekking (overig)	Aantal besluiten levensonderhoud (jaar T)	Aantal besluiten kapitaalverstrekking (jaar T)	
			In de kolommen hiernaast de verantwoordingsinformatie voor die gemeente invullen		Deel openbaar lichaam	Deel openbaar lichaam	Deel openbaar lichaam	
			<i>Aard controle n.v.t. Indicator: G4B/07</i>	<i>Aard controle n.v.t. Indicator: G4B/08</i>	<i>Aard controle R Indicator: G4B/09</i>	<i>Aard controle R Indicator: G4B/10</i>	<i>Aard controle R Indicator: G4B/11</i>	
			1 061680 Gemeente Aa En Hunze	Tozo1	€ 0	0	0	
			2 060106 Gemeente Assen	Tozo1	€ 0	0	0	
			3 061730 Gemeente Tynaarlo	Tozo1	€ 0	0	0	
			4 061680 Gemeente Aa En Hunze	Tozo2	€ 0	0	0	
			5 060106 Gemeente Assen	Tozo2	€ 0	0	0	
			6 061730 Gemeente Tynaarlo	Tozo2	€ 0	0	0	
			7 061680 Gemeente Aa En Hunze	Tozo3	€ 0	0	0	
			8 060106 Gemeente Assen	Tozo3	€ 0	0	0	
			9 061730 Gemeente Tynaarlo	Tozo3	€ 0	0	0	
			10 061680 Gemeente Aa En Hunze	Tozo4	€ 0	0	0	
			11 060106 Gemeente Assen	Tozo4	€ 0	0	0	
			12 061730 Gemeente Tynaarlo	Tozo4	€ 0	0	0	
			13 061680 Gemeente Aa En Hunze	Tozo5	€ 0	0	0	
			14 060106 Gemeente Assen	Tozo5	€ 0	0	0	
			15 061730 Gemeente Tynaarlo	Tozo5	€ 0	0	0	

			Hieronder verschijnt de gemeente(code) conform de keuzes gemaakt bij G4B/01  In de kolommen hiernaast de verantwoordingsinformatie voor die gemeente invullen  <i>Aard controle n.v.t. Indicator: G4B/12</i>	Hieronder verschijnt de keuze regeling (Tozo 1,2, 3, 4 of 5) conform de keuzes gemaakt bij G4B/02  <i>Aard controle n.v.t. Indicator: G4B/13</i>	Levensonderhoud - Gederfde baten die voortvloeien uit kwijtschelden schulden levensonderhoud Tozo in jaar T i.v.m. kinderopvangtoeslagaffaire  Deel openbaar lichaam  <i>Aard controle R Indicator: G4B/14</i>	Levensonderhoud- Mutaties (dotaties en vrijval) voorziening dubieuze debiteuren (jaar T) als gevolg van kwijt te schelden schulden levensonderhoud Tozo i.v.m. kinderopvangtoeslagaffaire  Deel openbaar lichaam  <i>Aard controle D2 Indicator: G4B/15</i>	Kapitaalverstrekkingen - Gederfde baten die voortvloeien uit kwijtschelden van achterstallige betalingen op kapitaalverstrekkingen Tozo in jaar T i.v.m. kinderopvangtoeslagaffaire  Deel openbaar lichaam  <i>Aard controle R Indicator: G4B/16</i>
1	061680	Gemeente Aa En Hunze	Tozo1		0	0	0
2	060106	Gemeente Assen	Tozo1		0	0	0
3	061730	Gemeente Tynaarlo	Tozo1		0	0	0
4	061680	Gemeente Aa En Hunze	Tozo2		0	0	0
5	060106	Gemeente Assen	Tozo2		0	0	0
6	061730	Gemeente Tynaarlo	Tozo2		0	0	0
7	061680	Gemeente Aa En Hunze	Tozo3		0	0	0
8	060106	Gemeente Assen	Tozo3		0	0	0
9	061730	Gemeente Tynaarlo	Tozo3		0	0	0
10	061680	Gemeente Aa En Hunze	Tozo4		0	0	0
11	060106	Gemeente Assen	Tozo4		0	0	0
12	061730	Gemeente Tynaarlo	Tozo4		0	0	0
13	061680	Gemeente Aa En Hunze	Tozo5		0	0	0
14	060106	Gemeente Assen	Tozo5		0	0	0
15	061730	Gemeente Tynaarlo	Tozo5		0	0	0
<b>SZW</b>	<b>G12B</b>	<b>Kwijtschelden publieke schulden SZW-domein hersteloperatie kinderopvangtoeslagaffaire_ Deel openbaar lichaam</b>  Openbaar lichaam o.g.v. Wgr (SiSa tussen medeoverheden). Het openbaar lichaam verantwoordt hier per gemeente over het deel van de regeling dat in (jaar T) door het openbaar lichaam is uitgevoerd.	Hieronder per regel één gemeente(code) selecteren en in de kolommen ernaast de verantwoordingsinformatie voor die gemeente invullen  <i>Aard controle n.v.t. Indicator: G12B/01</i>	Gederfde baten die voortvloeien uit kwijtschelden schulden Bijzondere bijstand in (jaar T)  Deel openbaar lichaam  <i>Aard controle R Indicator: G12B/02</i>	Gederfde baten die voortvloeien uit kwijtschelden schulden Wet Inburgering van 13 september 2012 in (jaar T)  Deel openbaar lichaam  <i>Aard controle R Indicator: G12B/03</i>		
1	061680	Gemeente Aa En Hunze	€ 0		€ 0		
2	060106	Gemeente Assen	€ 0		€ 0		
3	061730	Gemeente Tynaarlo	€ 0		€ 0		

### 3.6 Overzicht van gerealiseerde baten & lasten per taakveld

Taakveld IV3	Baten (bedragen * € 1.000)	Jaarrekening 2022
<b>6.3</b>	<b>Inkomensregelingen</b>	
	Budget Uitkeringen Participatiewet	41.819
	Bijzondere bijstand en minima	0
	Gemeentelijke bijdrage inkomensregelingen	16.350
	<i>Subtotaal</i>	<b>58.169</b>
<b>6.4</b>	<b>Begeleide Participatie</b>	
	Rijksbijdrage Wsw	17.140
	Loonkostensubsidie Beschut Werk	853
	Detacheringsofbrengrsten	2.438
	Bruto marge	2.088
	Collectief vervoer	0
	Bijdrage personeel begeleiding beschut werk	424
	Gemeentelijke bijdrage begeleide participatie	-1.363
	<i>Subtotaal</i>	<b>21.579</b>
<b>6.5</b>	<b>Arbeidsparticipatie</b>	
	Bbz2004 (debiteuren kapitaalverstrekkingen)	54
	Re-integratiebudget	333
	Bijdrage personeel re-integratiebudget	446
	Bijdrage begeleiding trajecten	200
	Gemeentelijke bijdrage arbeidsparticipatie	4.666
	<i>Subtotaal</i>	<b>5.699</b>
<b>0.4</b>	<b>Overhead</b>	
	Externe financiering	2.133
	Gemeentelijke bijdrage begeleide participatie	5.809
	<i>Subtotaal</i>	<b>7.942</b>
	<b>Totale baten</b>	<b>93.389</b>

Taakveld IV3	Lasten (bedragen * € 1.000)	Jaarrekening 2022
<b>6.3</b>	<b>Inkomensregelingen</b>	
	Uitkeringen Participatiewet (incl. debiteuren)	39.048
	Loonkostensubsidies	3.073
	Bijzondere bijstand & minima	12.469
	Personeelslasten inkomensregelingen	3.579
	<i>Subtotaal</i>	<b>58.169</b>
<b>6.4</b>	<b>Begeleide Participatie</b>	
	Loonkosten Wsw	17.674
	Loonkosten Beschut Werk	1.332
	Collectief vervoer	92
	Sw-personeel	0
	Personeelslasten begeleide participatie	2.481
	<i>Subtotaal</i>	<b>21.579</b>
<b>6.5</b>	<b>Arbeidsparticipatie</b>	
	Bbz2004 (kapitaalverstrekkingen + LVT)	-20
	Re-integratieactiviteiten	1.428
	Personeelslasten arbeidsparticipatie	4.292
	<i>Subtotaal</i>	<b>5.699</b>
<b>0.4</b>	<b>Overhead</b>	
	Personeelslasten overhead	3.807
	Overige bedrijfsvoeringskosten	4.134
	<i>Subtotaal</i>	<b>7.942</b>
	<b>Totale lasten</b>	<b>93.389</b>
	<b>Saldo</b>	<b>0</b>



## CONTROLEVERKLARING VAN DE ONAFHANKELIJKE ACCOUNTANT

Aan het algemeen bestuur van de gemeenschappelijke regeling Werkplein Drentsche Aa

### Verklaring over de in de jaarstukken opgenomen jaarrekening 2022

#### Ons oordeel

Wij hebben de jaarrekening 2022 van de gemeenschappelijke regeling Werkplein Drentsche Aa te Assen gecontroleerd.

Naar ons oordeel:

- Geeft de in de jaarstukken opgenomen jaarrekening een getrouw beeld van de grootte en de samenstelling van zowel de baten en lasten over 2022 als van de activa en passiva van de gemeenschappelijke regeling Werkplein Drentsche Aa op 31 december 2022 in overeenstemming met het Besluit begroting en verantwoording provincies en gemeenten (BBV).
- Zijn de in deze jaarrekening verantwoorde baten en lasten alsmede de balansmutaties over 2022 in alle van materieel belang zijnde aspecten rechtmatig tot stand gekomen in overeenstemming met de begroting en met de in de relevante wet- en regelgeving, waaronder eigen verordeningen, opgenomen bepalingen, zoals opgenomen in het normenkader dat is vastgesteld door het algemeen bestuur op 26 oktober 2022.

De jaarrekening bestaat uit:

1. Het overzicht van baten en lasten over 2022.
2. De balans per 31 december 2022.
3. De toelichting met een overzicht van de gehanteerde grondslagen voor financiële verslaggeving en andere toelichtingen.
4. De SiSa-bijlage met de verantwoordingsinformatie over specifieke uitkeringen.
5. De bijlage met het overzicht van de gerealiseerde baten en lasten per taakveld.

#### De basis voor ons oordeel

Wij hebben onze controle uitgevoerd volgens Nederlands recht, waaronder ook de Nederlandse controlestandaarden, het Besluit accountantscontrole decentrale overheden (Bado), het controleprotocol dat is vastgesteld door het algemeen bestuur op 23 februari 2018 en de Regeling Controleprotocol WNT 2022 vallen. Onze verantwoordelijkheden op grond hiervan zijn beschreven in de sectie 'Onze verantwoordelijkheden voor de controle van de jaarrekening'.

Wij zijn onafhankelijk van de gemeenschappelijke regeling Werkplein Drentsche Aa, zoals vereist in de Verordening inzake de onafhankelijkheid van accountants bij assurance-opdrachten (ViO) en andere voor de opdracht relevante onafhankelijkheidsregels in Nederland. Verder hebben wij voldaan aan de Verordening gedrags- en beroepsregels accountants (VGBA).

Wij vinden dat de door ons verkregen controle-informatie voldoende en geschikt is als basis voor ons oordeel.

#### Naleving anticumulatiebepaling WNT niet gecontroleerd

In overeenstemming met de Regeling Controleprotocol WNT 2022 hebben wij de anticumulatiebepaling, bedoeld in artikel 1.6a WNT en artikel 5, lid 1, sub n en o Uitvoeringsregeling WNT, niet gecontroleerd. Dit betekent dat wij niet hebben gecontroleerd of er wel of niet sprake is van een normoverschrijding door een leidinggevende topfunctionaris vanwege eventuele dienstbetrekkingen als leidinggevende topfunctionaris bij andere WNT-plichtige instellingen, alsmede of de in dit kader vereiste toelichting juist en volledig is.



## **Materialiteit**

Op basis van onze professionele oordeelsvorming hebben wij de materialiteit voor de jaarrekening als geheel bepaald op € 930.000. De bij onze controle toegepaste goedkeuringstolerantie bedraagt voor fouten 1% en voor onzekerheden 3% van de totale lasten inclusief toevoegingen aan reserves, zoals voorgeschreven in artikel 2 lid 1 Bado.

Daarbij zijn voor de controle van de in de jaarrekening opgenomen WNT-informatie de materialiteitsvoorschriften gehanteerd zoals vastgelegd in de Regeling Controleprotocol WNT 2022. Wij houden ook rekening met afwijkingen en/of mogelijke afwijkingen die naar onze mening voor de gebruikers van de jaarrekening om kwalitatieve redenen materieel zijn, zoals ook bedoeld in artikel 3 Bado.

Wij zijn met het algemeen bestuur overeengekomen dat wij aan het algemeen bestuur tijdens onze controle geconstateerde afwijkingen boven de € 46.500 rapporteren alsmede kleinere afwijkingen die naar onze mening om kwalitatieve, of WNT-redenen relevant zijn.

## **Verklaring over de in de jaarstukken opgenomen andere informatie**

Naast de jaarrekening en onze controleverklaring daarbij, omvatten de jaarstukken andere informatie, die bestaat uit:

- Het jaarverslag, waaronder de programmaverantwoording en de paragrafen.

Op grond van onderstaande werkzaamheden zijn wij van mening dat de andere informatie met de jaarrekening verenigbaar is en geen materiële afwijkingen bevat.

Wij hebben de andere informatie gelezen en hebben op basis van onze kennis en ons begrip, verkregen vanuit de jaarrekeningcontrole of anderszins, overwogen of de andere informatie materiële afwijkingen bevat. Met onze werkzaamheden hebben wij voldaan aan de vereisten in de Nederlandse Standaard 720. Deze werkzaamheden hebben niet dezelfde diepgang als onze controlewerkzaamheden bij de jaarrekening.

Het dagelijks bestuur is verantwoordelijk voor het opstellen van de andere informatie, waaronder het jaarverslag in overeenstemming met het BBV.

## **Beschrijving van verantwoordelijkheden met betrekking tot de jaarrekening**

### **Verantwoordelijkheden van het dagelijks bestuur en het algemeen bestuur voor de jaarrekening**

Het dagelijks bestuur is verantwoordelijk voor het opmaken en getrouw weergeven van de jaarrekening, in overeenstemming met het BBV. Het dagelijks bestuur is ook verantwoordelijk voor het rechtmatig tot stand komen van de in de jaarrekening verantwoorde baten en lasten alsmede de balansmutaties, in overeenstemming met de begroting en met de in de relevante wet- en regelgeving opgenomen bepalingen, waaronder eigen verordeningen, zoals opgenomen in het normenkader dat is vastgesteld door het algemeen bestuur 26 oktober 2022.

In dit kader is het dagelijks bestuur tevens verantwoordelijk voor een zodanige interne beheersing die het dagelijks bestuur noodzakelijk acht om het opmaken van de jaarrekening en de naleving van die relevante wet- en regelgeving mogelijk te maken zonder afwijkingen van materieel belang als gevolg van fouten of fraude.

Bij het opmaken van de jaarrekening moet het dagelijks bestuur afwegen of de financiële positie voldoende is om de gemeenschappelijke regeling in staat te stellen de risico's vanuit de reguliere bedrijfsvoering financieel op te vangen. Het dagelijks bestuur moet gebeurtenissen en omstandigheden waardoor gerede twijfel zou kunnen bestaan of de risico's kunnen worden opgevangen toelichten in de jaarrekening.



Het algemeen bestuur is verantwoordelijk voor het uitvoeren van toezicht op het proces van financiële verslaggeving van de gemeenschappelijke regeling.

## **Onze verantwoordelijkheden voor de controle van de jaarrekening**

Onze verantwoordelijkheid is het zodanig plannen en uitvoeren van een controleopdracht, dat wij daarmee voldoende en geschikte controle-informatie verkrijgen voor het door ons af te geven oordeel.

Onze controle is uitgevoerd met een hoge mate, maar geen absolute mate van zekerheid, waardoor het mogelijk is dat wij tijdens onze controle niet alle materiële fouten en fraude ontdekken.

Afwijkingen kunnen ontstaan als gevolg van fraude of fouten en zijn materieel indien redelijkerwijs kan worden verwacht dat deze, afzonderlijk of gezamenlijk, van invloed kunnen zijn op de economische beslissingen die gebruikers op basis van deze jaarrekening nemen. De materialiteit beïnvloedt de aard, timing en omvang van onze controlewerkzaamheden en de evaluatie van het effect van onderkende afwijkingen op ons oordeel.

Wij hebben deze accountantscontrole professioneel kritisch uitgevoerd en hebben waar relevant professionele oordeelsvorming toegepast in overeenstemming met de Nederlandse controlestandaarden, het Bado, het controleprotocol dat is vastgesteld door het algemeen bestuur op 23 februari 2018, de Regeling Controleprotocol WNT 2022, ethische voorschriften en de onafhankelijkheidseisen. Onze controle bestond onder andere uit:

- Het identificeren en inschatten van de risico's
  - dat de jaarrekening afwijkingen van materieel belang bevat als gevolg van fouten of fraude;
  - dat baten en lasten alsmede de balansmutaties als gevolg van fouten of fraude niet in alle van materieel belang zijnde aspecten rechtmatig tot stand zijn gekomen, het in reactie op deze risico's bepalen en uitvoeren van controlewerkzaamheden en het verkrijgen van controle-informatie die voldoende en geschikt is als basis voor ons oordeel. Bij fraude is het risico dat een afwijking van materieel belang niet ontdekt wordt groter dan bij fouten. Bij fraude kan sprake zijn van samenspanning, valsheid in geschrifte, het opzettelijk nalaten transacties vast te leggen, het opzettelijk verkeerd voorstellen van zaken of het doorbreken van de interne beheersing.
- Het verkrijgen van inzicht in de interne beheersing die relevant is voor de controle met als doel controlewerkzaamheden te selecteren die passend zijn in de omstandigheden. Deze werkzaamheden hebben niet als doel om een oordeel uit te spreken over de effectiviteit van de interne beheersing van de gemeenschappelijke regeling.
- Het evalueren van de geschiktheid van de gebruikte grondslagen voor financiële verslaggeving, de gebruikte financiële rechtmatigheidscriteria en het evalueren van de redelijkheid van schattingen door het dagelijks bestuur en de toelichtingen die daarover in de jaarrekening staan.
- Het vaststellen dat de door het dagelijks bestuur gehanteerde afweging dat de gemeenschappelijke regeling in staat is de risico's vanuit de reguliere bedrijfsvoering financieel op te vangen aanvaardbaar is. Tevens het op basis van de verkregen controle-informatie vaststellen of er gebeurtenissen en omstandigheden zijn waardoor gereede twijfel zou kunnen bestaan of gemeenschappelijke regeling haar financiële risico's kan opvangen. Als wij concluderen dat er een onzekerheid van materieel belang bestaat, zijn wij verplicht om aandacht in onze controleverklaring te vestigen op de relevante gerelateerde toelichtingen in de jaarrekening. Als de toelichtingen inadequaat zijn, moeten wij onze verklaring aanpassen.

Onze conclusies zijn gebaseerd op de controle-informatie die verkregen is tot de datum van onze controleverklaring. Toekomstige gebeurtenissen of omstandigheden kunnen er echter toe leiden dat de gemeenschappelijke regeling de financiële risico's niet kan opvangen.
- Het evalueren van de presentatie, structuur en inhoud van de jaarrekening en de daarin opgenomen toelichtingen.
- Het evalueren of de jaarrekening een getrouw beeld geeft van de onderliggende transacties en gebeurtenissen en of de in deze jaarrekening verantwoorde baten en lasten alsmede de balansmutaties in alle van materieel belang zijnde aspecten rechtmatig tot stand zijn gekomen.



**Eshuis** REGISTERACCOUNTANTS

Wij communiceren met het algemeen bestuur onder andere over de geplande reikwijdte en timing van de controle en over de significante bevindingen die uit onze controle naar voren zijn gekomen, waaronder eventuele significante tekortkomingen in de interne beheersing.

Groningen, 6 april 2023

Eshuis Registeraccountants B.V.  
Was getekend: drs. E. Vriesen RA

## Bijlagen niet behorend bij jaarrekening

### Bijlage I: Financieel – Aa en Hunze

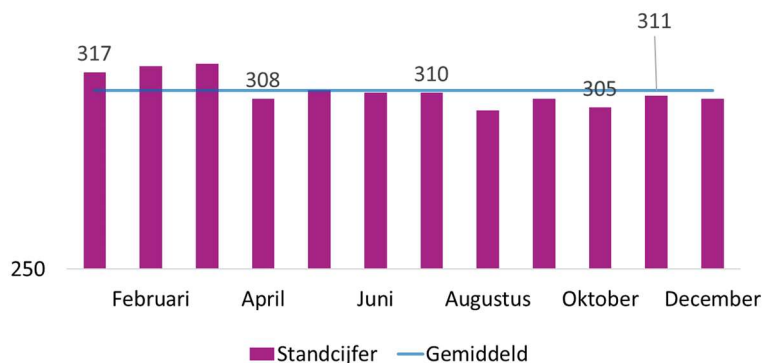
Bedragen * € 1.000	Inkomsten	Uitgaven	Bijdrage gemeente	Bijdrage begroting 2022	Vershil Jaarrekening - Begroting	Vershil Jaarrekening - Bestuursrapportage II
Uitkeringen Participatiewet	5.034	4.970	-65	-253	188	181
Loonkosten Wsw	2.197	2.290	93	141	-48	-10
Beschut werk	66	103	37	56	-19	-9
Brutomarge & detacheringen (Wsw en Beschut)	596	0	-596	-552	-44	-6
Bijzondere bijstand & minimabeleid	0	1.799	1.799	609	1.190	429
Re-integratiebudget	7	197	190	174	16	32
Bbz2004	10	-9	-19	16	-35	20
Bedrijfsvoering	388	2.219	1.831	2.119	-289	-8
Geraamde bedrag voor onvoorzien	0	0	0	13	-13	0
	<b>8.299</b>	<b>11.569</b>	<b>3.270</b>	<b>2.324</b>	<b>946</b>	<b>629</b>

### Ontwikkelingen uitkeringen en SW

Aantallen *	Rekening 2021	Begroting 2022	Jaarrekening 2022	Vershil Jaarrekening - Begroting
Uitkeringen Participatiewet	268	332	265	-67
IOAW	23	24	17	-7
IOAZ	7	7	6	-1
Bbz2004 starters	3	2	0	-1
Bbz2004 gevestigden	2	2	5	3
Zak- en kleedgeld	18	18	17	-1
<b>Subtotaal uitkeringen</b>	<b>321</b>	<b>384</b>	<b>311</b>	<b>-74</b>
Sociale Werkvoorziening (Aja)	78	74	72	-2
Nieuw Beschut	5	8	8	0

\* let op: alle aantallen zijn gemiddelden, behalve Nieuw Beschut (dit zijn ultimo standen).

### Ontwikkeling bijstandsvolume



**Inkomen**

Bedragen * € 1.000	Rekening 2021	Begroting 2022	Jaarrekening 2022	Verschil Jaarrekening - Begroting
<b>Baten</b>				
Uitkeringen Participatiewet	5.508	6.148	5.034	-1.114
Rijksbijdrage Wsw	2.358	2.071	2.209	138
LKS Beschut werk	34	78	66	-12
Detacheringsopbrengsten	336	338	314	-23
Bbz2004	0	35	10	-25
Bijzondere bijstand & minima	0	0	0	0
<i>Bijdrage gemeenten</i>	424	1.004	2.294	1.290
<b>Totale baten</b>	<b>8.660</b>	<b>9.674</b>	<b>9.928</b>	<b>254</b>
<b>Lasten</b>				
Uitkeringen Participatiewet	4.544	5.561	4.516	-1.045
Loonkostensubsidies	402	449	415	-34
<i>Structurele loonkostensubsidies</i>	381		403	
<i>Incidentele loonkostensubsidies</i>	22		12	
Loonkosten Wsw	2.387	2.198	2.278	80
Loonkosten Beschut werk	58	134	103	-31
Bbz2004	-96	51	-9	-60
Debiteuren (P-wet + Bbz2004)	4	-121	36	157
Algemene kosten	31	6	2	-3
Bijzondere bijstand & minima	519	609	1.799	1.190
Organisatie Personeel	602	598	601	3
Overige bedrijfsvoeringskosten	192	178	178	0
Transformatiekosten (incidenteel)	16	10	8	-3
<b>Totale lasten</b>	<b>8.660</b>	<b>9.674</b>	<b>9.928</b>	<b>254</b>

De gemeentelijke bijdrage op de uitkeringen valt hoger uit dan begroot. Het budget vanuit het Rijk valt lager uit (€ -1.115.000), door zowel een lager aandeel in het macrobudget, als wel een lager macrobudget. Aan de lastenkant is er sprake van minder verstrekte uitkeringen (volumevoordeel) en een toename van de lasten als gevolg van de indexering van de uitkeringsprijs (prijnsnadeel) (saldo € - 1.045.000). Verder vlakt de groei van de uitgaven loonkostensubsidie wat af (€ - 35.000) en is er sprake van minder opgeboekte debiteuren (€ 70.000). De correctie op de voorziening bijstandsdebiteuren bedraagt € 85.000.

De totale uitgaven voor bijzondere bijstand en het minimabeleid vallen € 1,19 mln hoger uit dan begroot. Dit heeft te maken met de energietoelage voor minima-inwoners. De extra uitgaven hiervoor bedragen € 1,30 mln, welke de gemeenten gecompenseerd krijgen vanuit het Rijk. Per saldo vallen de reguliere lasten voor bijzondere bijstand dus zo'n € 100.000 lager uit, wat te maken heeft met het uitblijven van de begrote groei van de bijstand als wel minder uitgaven aan bewindvoering.

## Begeleiden &amp; Plaatsen

Bedragen * € 1.000	Rekening 2021	Begroting 2022	Jaarrekening 2022	Vershil Jaarrekening - Begroting
<b>Baten</b>				
Re-integratiebudget	228	137	7	-130
Ext. Financiering	147	39	259	219
Bijdrage personeel re-integratiebudget	55	54	54	0
Bijdrage begeleiding beschut werk	48	51	51	0
Bijdrage groepsvervoer	14	0	0	0
<i>Bijdrage gemeenten</i>	586	979	756	-223
<b>Totale baten</b>	<b>1.077</b>	<b>1.261</b>	<b>1.127</b>	<b>-133</b>
<b>Lasten</b>				
Uitgaven re-integratie	119	310	197	-113
Collectief groepsvervoer	14	14	12	-2
Organisatie Personeel	714	712	713	1
Overige bedrijfsvoeringskosten	213	212	197	-15
Transformatiekosten (incidenteel)	18	12	9	-4
<b>Totale lasten</b>	<b>1.077</b>	<b>1.261</b>	<b>1.127</b>	<b>-133</b>

## Werkplekken

Bedragen * € 1.000	Rekening 2021	Begroting 2022	Jaarrekening 2022	Vershil Jaarrekening - Begroting
<b>Baten</b>				
<i>*Bruto-omzet</i>	<b>350</b>	-	<b>343</b>	
<i>*Inkoopwaarde omzet</i>	<b>71</b>	-	<b>74</b>	
Brutomarge	279	251	269	18
Bijdrage trajecten vanuit re-integratiebudget	7	24	24	0
<i>Bijdrage gemeenten</i>	242	327	220	-107
<b>Totale baten</b>	<b>528</b>	<b>603</b>	<b>513</b>	<b>-89</b>
<b>Lasten</b>				
Organisatie Personeel	404	430	403	-27
Overige bedrijfsvoeringskosten	114	128	106	-22
SW-personeel		37	0	-37
Transformatiekosten (incidenteel)	9	7	5	-3
<b>Totale lasten</b>	<b>528</b>	<b>603</b>	<b>513</b>	<b>-89</b>

*\*Bruto-omzet en Inkoopwaarde omzet vallen buiten de optelsom in de tabel. Deze zijn conform BBV wél inzichtelijk gemaakt in de tabel.*

**Bedrijfsvoering**

Bedragen * € 1.000	Rekening 2021	Begroting 2022	Jaarrekening 2022	Vershil Jaarrekening - Begroting
<b>Baten</b>				
Externe financiering	147	39	259	219
Bijdrage personeel re-integratiebudget	55	54	54	0
Bijdrage begeleiding beschut werk	48	51	51	0
Bijdrage trajecten vanuit re-integratiebudget	7	24	24	0
<i>Bijdrage gemeenten</i>	<i>2.026</i>	<i>2.119</i>	<i>1.831</i>	<i>-289</i>
<b>Totale baten</b>	<b>2.283</b>	<b>2.288</b>	<b>2.219</b>	<b>-69</b>
<b>Lasten</b>				
Personeel	1.721	1.741	1.718	-23
Bedrijfsvoering	519	517	480	-37
Transformatiekosten (incidenteel)	43	30	21	-9
<b>Totale lasten</b>	<b>2.283</b>	<b>2.288</b>	<b>2.219</b>	<b>-69</b>
<b>Saldo</b>	<b>0</b>	<b>0</b>	<b>0</b>	<b>0</b>

## Staat van baten en lasten

Baten bedragen * € 1.000	Jaarrekening 2021	Begroting 2022	Jaarrekening 2022	Vershil begroting - jaarrekening
Uitkeringen Participatiewet	5.508	6.148	5.034	-1.114
Rijksbijdrage WSW	2.358	2.071	2.209	138
Loonkostensubsidie Beschut Werk	34	78	66	-12
Detacheringsopbrengsten	336	338	314	-23
Bbz2004	0	35	10	-25
Bijzondere bijstand & Meedoen	0	0	0	0
<i>Gemeentelijke bijdrage</i>	424	1.004	2.294	1.290
<b>Subtotaal 'Inkomen'</b>	<b>8.660</b>	<b>9.674</b>	<b>9.928</b>	<b>254</b>
Re-integratiebudget	228	137	7	-130
Externe financiering	147	39	259	219
Bijdrage personeel re-integratiebudget	55	54	54	0
Bijdrage begeleiding beschut werk	48	51	51	0
Bijdrage groepsvervoer	14	0	0	0
<i>Gemeentelijke bijdrage</i>	586	979	756	-223
<b>Subtotaal 'Begeiden &amp; Plaatsen'</b>	<b>1.077</b>	<b>1.261</b>	<b>1.127</b>	<b>-133</b>
<b>*Bruto-omzet</b>	<b>350</b>		<b>343</b>	
<b>*Inkoopwaarde omzet</b>	<b>71</b>		<b>74</b>	
Brutomarge	279	251	269	18
Bijdrage trajecten vanuit re-integratiebudget	7	24	24	0
<i>Gemeentelijke bijdrage</i>	242	327	220	-107
<b>Subtotaal 'Werkplekken'</b>	<b>528</b>	<b>603</b>	<b>513</b>	<b>-89</b>
Subsidie Tozo vanuit Rijk	640	-	-	-
Tegemoetkoming uitvoering	104	-	-	-
<i>Gemeentelijke bijdrage</i>	-104	-	-	-
<b>Subtotaal 'Tozo-regeling'</b>	<b>640</b>	<b>0</b>	<b>0</b>	<b>0</b>
<i>Gemeentelijke bijdrage voor onvoorzien</i>	0	13	0	-13
<b>Totale baten</b>	<b>10.905</b>	<b>11.550</b>	<b>11.569</b>	<b>18</b>

\*Bruto-omzet en Inkoopwaarde omzet vallen buiten de optelsom in de tabel. Deze zijn conform BBV wél inzichtelijk gemaakt in de tabel.

Lasten bedragen * € 1.000	Jaarrekening 2021	Begroting 2022	Jaarrekening 2022	Verschil begroting - jaarrekening
Uitkeringen Participatiewet inc. LKS	4.981	5.895	4.970	-925
Loonkosten WSW	2.387	2.198	2.278	80
Loonkosten Beschut Werk	58	134	103	-31
Bbz2004	-96	51	-9	-60
Bijzondere bijstand & Meedoen	519	609	1.799	1.190
Personeel 'Inkomen'	602	598	601	3
Overige bedrijfsvoeringskosten	192	178	178	0
Transformatiekosten (incidenteel)	16	10	8	-3
<b>Subtotaal 'inkomen'</b>	<b>8.660</b>	<b>9.674</b>	<b>9.928</b>	<b>254</b>
Uitgaven re-integratie	119	310	197	-113
Groepsvervoer	14	14	12	-2
Personeel 'Begeleiden & Plaatsen'	714	712	713	1
Overige bedrijfsvoeringskosten	213	212	197	-15
Transformatiekosten (incidenteel)	18	12	9	-4
<b>Subtotaal 'Begeleiden &amp; Plaatsen'</b>	<b>1.077</b>	<b>1.261</b>	<b>1.127</b>	<b>-133</b>
Personeel doelgroep	0	37	0	-37
Personeel 'Werkplekken'	404	430	403	-27
Overige bedrijfsvoeringskosten	114	128	106	-22
Transformatiekosten (incidenteel)	9	7	5	-3
<b>Subtotaal 'Werkplekken'</b>	<b>528</b>	<b>603</b>	<b>513</b>	<b>-89</b>
Levensonderhoud Tozo	669	-	-	-
Bedrijfskrediet Tozo	30	-	-	-
Debiteurenontvangsten Tozo	-59	-	-	-
<b>Subtotaal 'Tozo-regeling'</b>	<b>640</b>	<b>0</b>	<b>0</b>	<b>0</b>
Geraamde bedrag voor onvoorzien	0	13	0	-13
<b>Totale lasten</b>	<b>10.905</b>	<b>11.550</b>	<b>11.569</b>	<b>18</b>
<b>Totale baten minus totale lasten</b>	<b>0</b>	<b>0</b>	<b>0</b>	<b>0</b>

## Bijlage II: Financieel – Assen

Bedragen * € 1.000	Inkomsten	Uitgaven	Bijdrage gemeente	Bijdrage begroting 2022	Vershil Jaarrekening - Begroting	Vershil Jaarrekening - Bestuursrapportage II
Uitkeringen Participatiewet	30.206	30.987	780	1.547	-767	1.307
Loonkosten Wsw	13.447	14.018	570	865	-295	-59
Beschut werk	713	1.113	400	403	-2	-100
Brutomarge & detacheringen (Wsw en Beschut)	3.647	0	-3.647	-3.376	-271	-40
Bijzondere bijstand & minimabeleid	0	8.414	8.414	3.377	5.037	1.389
Re-integratiebudget	204	929	725	839	-114	7
Bbz2004	32	4	-29	64	-93	12
Bedrijfsvoering	2.360	13.479	11.119	12.873	-1.754	-49
Geraamde bedrag voor onvoorzien	0	0	0	81	-81	0
	<b>50.610</b>	<b>68.944</b>	<b>18.334</b>	<b>16.674</b>	<b>1.660</b>	<b>2.467</b>

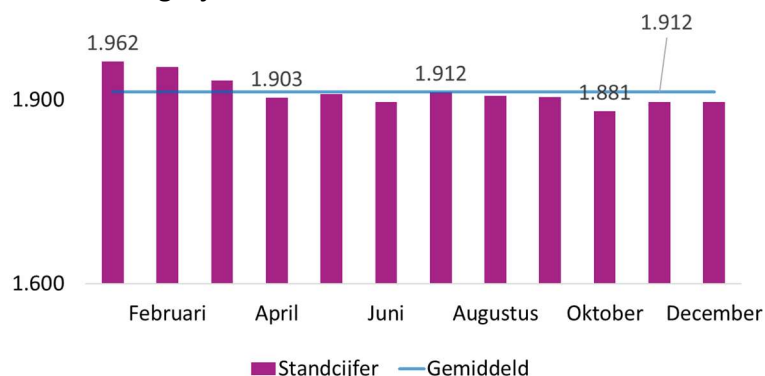
### Ontwikkelingen uitkeringen en SW

Aantallen *	Rekening 2021	Begroting 2022	Jaarrekening 2022	Vershil Jaarrekening - Begroting
Uitkeringen Participatiewet	1.765	2.096	1.669	-427
IOAW	80	88	63	-24
IOAZ	8	7	7	0
Bbz2004 starters	17	13	9	-4
Bbz2004 gevestigden	6	11	10	0
Zak- en kleedgeld	138	138	154	17
<b>Subtotaal uitkeringen</b>	<b>2.014</b>	<b>2.351</b>	<b>1.912</b>	<b>-439</b>
Sociale Werkvoorziening (Aja)	463	450	438	-12
Nieuw Beschut	51	58	59	1

\* let op: alle aantallen zijn gemiddelden, behalve Nieuw Beschut (dit zijn ultimo standen).

Het aantal beschut werkers ligt één hoger dan begroot, maar blijft binnen de beschikbare uren op basis van het aantal plekken maal 31 uur.

### Ontwikkeling bijstandsvolume



**Inkomen**

Bedragen * € 1.000	Rekening 2021	Begroting 2022	Jaarrekening 2022	Vershil Jaarrekening - Begroting
<b>Baten</b>				
Uitkeringen Participatiewet	30.488	33.862	30.206	-3.655
Rijksbijdrage Wsw	13.988	12.676	13.523	847
LKS Beschut werk	537	566	713	147
Detacheringsopbrengsten	1.991	2.067	1.924	-143
Bbz2004	0	110	32	-78
Bijzondere bijstand & minima	0	0	0	0
<i>Bijdrage gemeenten</i>	<i>6.555</i>	<i>8.881</i>	<i>12.844</i>	<i>3.962</i>
<b>Totale baten</b>	<b>53.560</b>	<b>58.162</b>	<b>59.243</b>	<b>1.081</b>
<b>Lasten</b>				
Uitkeringen Participatiewet	28.771	33.291	27.570	-5.721
Loonkostensubsidies	2.069	2.736	2.317	-419
<i>Structurele loonkostensubsidies</i>	<i>1.944</i>		<i>2.233</i>	
<i>Incidentele loonkostensubsidies</i>	<i>125</i>		<i>84</i>	
Loonkosten Wsw	14.157	13.455	13.945	490
Loonkosten Beschut werk	928	968	1.113	145
Bbz2004	41	175	4	-171
Debiteuren (P-wet + Bbz2004)	-356	-644	1.088	1.732
Algemene kosten	9	26	11	-14
Bijzondere bijstand & minima	3.310	3.377	8.414	5.037
Organisatie Personeel	3.442	3.634	3.652	18
Overige bedrijfsvoeringskosten	1.097	1.080	1.079	0
Transformatiekosten (incidenteel)	91	63	48	-16
<b>Totale lasten</b>	<b>53.560</b>	<b>58.162</b>	<b>59.243</b>	<b>1.081</b>

De gemeentelijke bijdrage op de uitkeringen daalt met ongeveer € 765.000 ten opzichte van begroot, met name als gevolg van minder verstrekte uitkeringen (volumevoordeel) (€ -5,72 mln (inclusief prijsindexatie)). Verder vlakt de groei van de uitgaven loonkostensubsidie wat af (€ - 420.000) en is er sprake van minder opgeboekte debiteuren (€ 365.000). De correctie op de voorziening bijstandsdebiteuren bedraagt € 1,35 mln. Anderzijds is er sprake van een lager budget vanuit het Rijk, door bijstellingen in de hoogte van het macrobudget (€ -3,66 mln).

De totale uitgaven voor bijzondere bijstand en het minimabeleid vallen ongeveer € 5,04 mln hoger uit dan begroot. Dit heeft te maken met de energietoeslag voor minima-inwoners. De extra uitgaven hiervoor bedragen € 5,48 mln, welke de gemeenten gecompenseerd krijgen vanuit het Rijk. Per saldo vallen de reguliere lasten voor bijzondere bijstand dus ongeveer € 445.000 lager uit, wat te maken heeft met het uitblijven van de begrote groei van de bijstand.

De vervroegde wijziging in de kostendelersnorm binnen de gemeente Assen zijn uitgekeerd middels onbelaste bijzondere bijstand. De kosten (€ 98.000) zijn onder de post bijzondere bijstand verwerkt.

## Begeleiden & Plaatsen

Bedragen * € 1.000	Rekening 2021	Begroting 2022	Jaarrekening 2022	Vershil Jaarrekening - Begroting
<b>Baten</b>				
Re-integratiebudget	1.314	992	204	-789
Ext. Financiering	840	239	1.571	1.332
Bijdrage personeel re-integratiebudget	317	329	329	0
Bijdrage begeleiding beschut werk	272	312	312	0
Bijdrage groepsvervoer	82	0	0	0
<i>Bijdrage gemeenten</i>	3.491	5.732	4.166	-1.566
<b>Totale baten</b>	<b>6.315</b>	<b>7.605</b>	<b>6.582</b>	<b>-1.023</b>
<b>Lasten</b>				
Uitgaven re-integratie	835	1.831	929	-902
Collectief groepsvervoer	82	86	73	-13
Organisatie Personeel	4.082	4.327	4.332	5
Overige bedrijfsvoeringskosten	1.216	1.285	1.196	-89
Transformatiekosten (incidenteel)	101	75	53	-22
<b>Totale lasten</b>	<b>6.315</b>	<b>7.605</b>	<b>6.582</b>	<b>-1.023</b>

## Werkplekken

Bedragen * € 1.000	Rekening 2021	Begroting 2022	Jaarrekening 2022	Vershil Jaarrekening - Begroting
<b>Baten</b>				
<i>*Bruto-omzet</i>	<b>2.074</b>	-	<b>2.099</b>	
<i>*Inkoopwaarde omzet</i>	<b>422</b>	-	<b>451</b>	
Brutomarge	1.652	1.535	1.647	112
Bijdrage trajecten vanuit re-integratiebudget	38	147	147	0
<i>Bijdrage gemeenten</i>	1.324	1.979	1.324	-655
<b>Totale baten</b>	<b>3.014</b>	<b>3.662</b>	<b>3.119</b>	<b>-543</b>
<b>Lasten</b>				
Organisatie Personeel	2.308	2.614	2.449	-165
Overige bedrijfsvoeringskosten	652	776	642	-135
SW-personeel		226	0	-226
Transformatiekosten (incidenteel)	54	46	28	-17
<b>Totale lasten</b>	<b>3.014</b>	<b>3.662</b>	<b>3.119</b>	<b>-543</b>

*\*Bruto-omzet en Inkoopwaarde omzet vallen buiten de optelsom in de tabel. Deze zijn conform BBV wél inzichtelijk gemaakt in de tabel.*

**Bedrijfsvoering**

Bedragen * € 1.000	Rekening 2021	Begroting 2022	Jaarrekening 2022	Vershil Jaarrekening - Begroting
<b>Baten</b>				
Externe financiering	840	239	1.571	1.332
Bijdrage personeel re-integratiebudget	317	329	329	0
Bijdrage begeleiding beschut werk	272	312	312	0
Bijdrage trajecten vanuit re-integratiebudget	38	147	147	0
<i>Bijdrage gemeenten</i>	<i>11.577</i>	<i>12.872</i>	<i>11.119</i>	<i>-1.753</i>
<b>Totale baten</b>	<b>13.043</b>	<b>13.900</b>	<b>13.479</b>	<b>-421</b>
<b>Lasten</b>				
Personeel	9.831	10.575	10.433	-142
Bedrijfsvoering	2.966	3.141	2.917	-224
Transformatiekosten (incidenteel)	247	184	129	-55
<b>Totale lasten</b>	<b>13.043</b>	<b>13.900</b>	<b>13.479</b>	<b>-421</b>
<b>Saldo</b>	<b>0</b>	<b>0</b>	<b>0</b>	<b>0</b>

## Staat van baten en lasten

Baten bedragen * € 1.000	Jaarrekening 2021	Begroting 2022	Jaarrekening 2022	Verschil begroting - jaarrekening
Uitkeringen Participatiewet	30.488	33.862	30.206	-3.655
Rijksbijdrage WSW	13.988	12.676	13.523	847
Loonkostensubsidie Beschut Werk	537	566	713	147
Detacheringsopbrengsten	1.991	2.067	1.924	-143
Bbz2004	0	110	32	-78
Bijzondere bijstand & Meedoen	0	0	0	0
<i>Gemeentelijke bijdrage</i>	<i>6.555</i>	<i>8.881</i>	<i>12.844</i>	<i>3.962</i>
<b>Subtotaal 'Inkomen'</b>	<b>53.560</b>	<b>58.162</b>	<b>59.243</b>	<b>1.081</b>
Re-integratiebudget	1.314	992	204	-789
Externe financiering	840	239	1.571	1.332
Bijdrage personeel re-integratiebudget	317	329	329	0
Bijdrage begeleiding beschut werk	272	312	312	0
Bijdrage groepsvervoer	82	0	0	0
<i>Gemeentelijke bijdrage</i>	<i>3.491</i>	<i>5.732</i>	<i>4.166</i>	<i>-1.566</i>
<b>Subtotaal 'Begeleiden &amp; Plaatsen'</b>	<b>6.315</b>	<b>7.605</b>	<b>6.582</b>	<b>-1.023</b>
<b>*Bruto-omzet</b>	<b>2.074</b>		<b>2.099</b>	
<b>*Inkoopwaarde omzet</b>	<b>422</b>		<b>451</b>	
Brutomarge	1.652	1.535	1.647	112
Bijdrage trajecten vanuit re-integratiebudget	38	147	147	0
<i>Gemeentelijke bijdrage</i>	<i>1.324</i>	<i>1.979</i>	<i>1.324</i>	<i>-655</i>
<b>Subtotaal 'Werkplekken'</b>	<b>3.014</b>	<b>3.662</b>	<b>3.119</b>	<b>-543</b>
Subsidie Tozo vanuit Rijk	2.073	-	-	-
Tegemoetkoming uitvoering	303	-	-	-
<i>Gemeentelijke bijdrage</i>	<i>-303</i>	<i>-</i>	<i>-</i>	<i>-</i>
<b>Subtotaal 'Tozo-regeling'</b>	<b>2.073</b>	<b>0</b>	<b>0</b>	<b>0</b>
<i>Gemeentelijke bijdrage voor onvoorzien</i>	<i>0</i>	<i>81</i>		<i>-81</i>
<b>Totale baten</b>	<b>64.962</b>	<b>69.510</b>	<b>68.944</b>	<b>-566</b>

\*Bruto-omzet en Inkoopwaarde omzet vallen buiten de optelsom in de tabel. Deze zijn conform BBV wél inzichtelijk gemaakt in de tabel.

Lasten bedragen * € 1.000	Jaarrekening 2021	Begroting 2022	Jaarrekening 2022	Verschil begroting - jaarrekening
Uitkeringen Participatiewet inc. LKS	30.493	35.409	30.987	-4.423
Loonkosten WSW	14.157	13.455	13.945	490
Loonkosten Beschut Werk	928	968	1.113	145
Bbz2004	41	175	4	-171
Bijzondere bijstand & Meedoen	3.310	3.377	8.414	5.037
Personeel 'Inkomen'	3.442	3.634	3.652	18
Overige bedrijfsvoeringskosten	1.097	1.080	1.079	0
Transformatiekosten (incidenteel)	91	63	48	-16
<b>Subtotaal 'inkomen'</b>	<b>53.560</b>	<b>58.162</b>	<b>59.243</b>	<b>1.081</b>
Uitgaven re-integratie	835	1.831	929	-902
Groepsvervoer	82	86	73	-13
Personeel 'Begeleiden & Plaatsen'	4.082	4.327	4.332	5
Overige bedrijfsvoeringskosten	1.216	1.285	1.196	-89
Transformatiekosten (incidenteel)	101	75	53	-22
<b>Subtotaal 'Begeleiden &amp; Plaatsen'</b>	<b>6.315</b>	<b>7.605</b>	<b>6.582</b>	<b>-1.023</b>
Personeel doelgroep	0	226	0	-226
Personeel 'Werkplekken'	2.308	2.614	2.449	-165
Overige bedrijfsvoeringskosten	652	776	642	-135
Transformatiekosten (incidenteel)	54	46	28	-17
<b>Subtotaal 'Werkplekken'</b>	<b>3.014</b>	<b>3.662</b>	<b>3.119</b>	<b>-543</b>
Levensonderhoud Tozo	1.961	-	-	-
Bedrijfskrediet Tozo	198	-	-	-
Debiteurenontvangsten Tozo	-85	-	-	-
<b>Subtotaal 'Tozo-regeling'</b>	<b>2.073</b>	<b>0</b>	<b>0</b>	<b>0</b>
Geraamde bedrag voor onvoorzien	0	81		-81
<b>Totale lasten</b>	<b>64.962</b>	<b>69.510</b>	<b>68.944</b>	<b>-566</b>
<b>Totale baten minus totale lasten</b>	<b>0</b>	<b>0</b>	<b>0</b>	<b>0</b>

## Bijlage III: Financieel – Tynaarlo

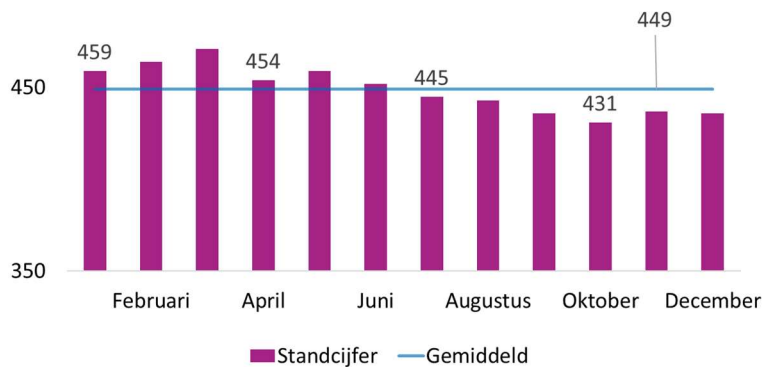
Bedragen * € 1.000	Inkomsten	Uitgaven	Bijdrage gemeente	Bijdrage begroting 2022	Verschil Jaarrekening - Begroting	Verschil Jaarrekening - Bestuursrapportage II
Uitkeringen Participatiewet	6.578	6.164	-414	-525	111	77
Loonkosten Wsw	1.399	1.459	59	90	-31	-6
Beschut werk	74	115	42	69	-27	-10
Brutomarge & detacheringen (Wsw en Beschut)	380	0	-380	-351	-28	-4
Bijzondere bijstand & minimabeleid	0	2.256	2.256	791	1.465	555
Re-integratiebudget	122	302	180	226	-46	93
Bbz2004	11	-15	-27	19	-45	9
Bedrijfsvoering	454	2.596	2.141	2.479	-338	-9
Geraamde bedrag voor onvoorzien	0	0	0	16	-16	0
	<b>9.019</b>	<b>12.877</b>	<b>3.858</b>	<b>2.812</b>	<b>1.046</b>	<b>703</b>

## Ontwikkelingen uitkeringen en SW

Aantallen *	Rekening 2021	Begroting 2022	Jaarrekening 2022	Verschil Jaarrekening - Begroting
Uitkeringen Participatiewet	326	411	315	-96
IOAW	30	35	28	-8
IOAZ	4	5	5	1
Bbz2004 starters	3	6	2	-4
Bbz2004 gevestigden	4	5	7	2
Zak- en kleedgeld	91	93	92	-1
<b>Subtotaal uitkeringen</b>	<b>458</b>	<b>555</b>	<b>449</b>	<b>-106</b>
Sociale Werkvoorziening (Aja)	51	47	46	-1
Nieuw Beschut	6	15	8	-7

\* let op: alle aantallen zijn gemiddelden, behalve Nieuw Beschut (dit zijn ultimo standen).

## Ontwikkeling bijstandsvolume



**Inkomen**

Bedragen * € 1.000	Rekening 2021	Begroting 2022	Jaarrekening 2022	Vershil Jaarrekening - Begroting
<b>Baten</b>				
Uitkeringen Participatiewet	7.055	7.943	6.578	-1.365
Rijksbijdrage Wsw	1.529	1.319	1.407	88
LKS Beschut werk	46	96	74	-22
Detacheringsopbrengsten	218	215	200	-15
Bbz2004	0	38	11	-27
Bijzondere bijstand & minima	0	0	0	0
<i>Bijdrage gemeenten</i>	<i>625</i>	<i>1.139</i>	<i>2.621</i>	<i>1.482</i>
<b>Totale baten</b>	<b>9.473</b>	<b>10.751</b>	<b>10.892</b>	<b>141</b>
<b>Lasten</b>				
Uitkeringen Participatiewet	5.951	7.293	5.781	-1.513
Loonkostensubsidies	323	429	340	-89
<i>Structurele loonkostensubsidies</i>	<i>301</i>		<i>310</i>	
<i>Incidentele loonkostensubsidies</i>	<i>22</i>		<i>30</i>	
Loonkosten Wsw	1.548	1.400	1.451	51
Loonkosten Beschut werk	79	165	115	-49
Bbz2004	-18	57	-15	-72
Debiteuren (P-wet + Bbz2004)	-116	-314	39	353
Algemene kosten	7	10	5	-5
Bijzondere bijstand & minima	783	791	2.256	1.465
Organisatie Personeel	679	700	703	3
Overige bedrijfsvoeringskosten	217	208	208	0
Transformatiekosten (incidenteel)	18	12	9	-3
<b>Totale lasten</b>	<b>9.473</b>	<b>10.751</b>	<b>10.892</b>	<b>141</b>

De gemeentelijke bijdrage op de uitkeringen stijgt met ongeveer € 110.000 ten opzichte van begroot, met name als gevolg van een lager budget vanuit het Rijk. Zowel het aandeel in het macrobudget, als de hoogte van het macrobudget vallen nadelig uit (€ -1,37 mln). Aan de lastenkant is er sprake van minder verstrekte uitkeringen (volumevoordeel) en een toename van de lasten als gevolg van de indexering van de uitkeringsprijs (prijnsnadeel) (saldo € -1,51 mln). Tot slot vlakt de groei van de uitgaven loonkostensubsidie wat af (€ - 90.000) en is er sprake van minder opgeboekte debiteuren (€ 80.000). De correctie op de voorziening bijstandsdebiteuren bedraagt € 260.000.

De totale uitgaven voor bijzondere bijstand en het minimabeleid vallen ongeveer € 1,47 mln hoger uit dan begroot. Dit heeft te maken met de energietoeslag voor minima-inwoners. De extra uitgaven hiervoor bedragen € 1,53 mln, welke de gemeenten gecompenseerd krijgen vanuit het Rijk. Per saldo vallen de reguliere lasten voor bijzondere bijstand dus ongeveer € 60.000 lager uit, wat te maken heeft met het uitblijven van de begrote groei van de bijstand.

**Begeleiden & Plaatsen**

Bedragen * € 1.000	Rekening 2021	Begroting 2022	Jaarrekening 2022	Vershil Jaarrekening - Begroting
<b>Baten</b>				
Re-integratiebudget	416	274	122	-152
Ext. Financiering	166	46	303	257
Bijdrage personeel re-integratiebudget	63	63	63	0
Bijdrage begeleiding beschut werk	54	60	60	0
Bijdrage groepsvervoer	9	0	0	0
<i>Bijdrage gemeenten</i>	<i>506</i>	<i>1.161</i>	<i>836</i>	<i>-325</i>
<b>Totale baten</b>	<b>1.213</b>	<b>1.604</b>	<b>1.384</b>	<b>-220</b>
<b>Lasten</b>				
Uitgaven re-integratie	139	500	302	-198
Collectief groepsvervoer	9	9	8	-1
Organisatie Personeel	806	833	834	1
Overige bedrijfsvoeringskosten	240	248	230	-17
Transformatiekosten (incidenteel)	20	15	10	-4
<b>Totale lasten</b>	<b>1.213</b>	<b>1.604</b>	<b>1.384</b>	<b>-220</b>

**Werkplekken**

Bedragen * € 1.000	Rekening 2021	Begroting 2022	Jaarrekening 2022	Vershil Jaarrekening - Begroting
<b>Baten</b>				
<i>*Bruto-omzet</i>	<i>227</i>	<i>-</i>	<i>218</i>	
<i>*Inkoopwaarde omzet</i>	<i>46</i>	<i>-</i>	<i>47</i>	
Brutomarge	181	160	171	12
Bijdrage trajecten vanuit re-integratiebudget	7	28	28	0
<i>Bijdrage gemeenten</i>	<i>407</i>	<i>497</i>	<i>401</i>	<i>-96</i>
<b>Totale baten</b>	<b>595</b>	<b>685</b>	<b>601</b>	<b>-85</b>
<b>Lasten</b>				
Organisatie Personeel	455	503	472	-32
Overige bedrijfsvoeringskosten	129	150	124	-26
SW-personeel		24	0	-24
Transformatiekosten (incidenteel)	11	9	5	-3
<b>Totale lasten</b>	<b>595</b>	<b>685</b>	<b>601</b>	<b>-85</b>

*\*Bruto-omzet en Inkoopwaarde omzet vallen buiten de optelsom in de tabel. Deze zijn conform BBV wél inzichtelijk gemaakt in de tabel.*

## Bedrijfsvoering

Bedragen * € 1.000	Rekening 2021	Begroting 2022	Jaarrekening 2022	Vershil Jaarrekening - Begroting
<b>Baten</b>				
Externe financiering	166	46	303	257
Bijdrage personeel re-integratiebudget	63	63	63	0
Bijdrage begeleiding beschut werk	54	60	60	0
Bijdrage trajecten vanuit re-integratiebudget	7	28	28	0
<i>Bijdrage gemeenten</i>	<i>2.285</i>	<i>2.479</i>	<i>2.141</i>	<i>-338</i>
<b>Totale baten</b>	<b>2.574</b>	<b>2.677</b>	<b>2.596</b>	<b>-81</b>
<b>Lasten</b>				
Personeel	1.940	2.037	2.009	-27
Bedrijfsvoering	585	605	562	-43
Transformatiekosten (incidenteel)	49	35	25	-11
<b>Totale lasten</b>	<b>2.574</b>	<b>2.677</b>	<b>2.596</b>	<b>-81</b>
<b>Saldo</b>	<b>0</b>	<b>0</b>	<b>0</b>	<b>0</b>

**Staat van baten en lasten**

Baten bedragen * € 1.000	Jaarrekening 2021	Begroting 2022	Jaarrekening 2022	Verschil begroting - jaarrekening
Uitkeringen Participatiewet	7.055	7.943	6.578	-1.365
Rijksbijdrage WSW	1.529	1.319	1.407	88
Loonkostensubsidie Beschut Werk	46	96	74	-22
Detacheringsopbrengsten	218	215	200	-15
Bbz2004	0	38	11	-27
Bijzondere bijstand & Meedoen	0	0	0	0
<i>Gemeentelijke bijdrage</i>	<i>625</i>	<i>1.139</i>	<i>2.621</i>	<i>1.482</i>
<b>Subtotaal 'Inkomen'</b>	<b>9.473</b>	<b>10.751</b>	<b>10.892</b>	<b>141</b>
Re-integratiebudget	416	274	122	-152
Externe financiering	166	46	303	257
Bijdrage personeel re-integratiebudget	63	63	63	0
Bijdrage begeleiding beschut werk	54	60	60	0
Bijdrage groepsvervoer	9	0	0	0
<i>Gemeentelijke bijdrage</i>	<i>506</i>	<i>1.161</i>	<i>836</i>	<i>-325</i>
<b>Subtotaal 'Begeiden &amp; Plaatsen'</b>	<b>1.213</b>	<b>1.604</b>	<b>1.384</b>	<b>-220</b>
<b>*Bruto-omzet</b>	<b>227</b>		<b>218</b>	
<b>*Inkoopwaarde omzet</b>	<b>46</b>		<b>47</b>	
Brutomarge	181	160	171	12
Bijdrage trajecten vanuit re-integratiebudget	7	28	28	0
<i>Gemeentelijke bijdrage</i>	<i>407</i>	<i>497</i>	<i>401</i>	<i>-96</i>
<b>Subtotaal 'Werkplekken'</b>	<b>595</b>	<b>685</b>	<b>601</b>	<b>-85</b>
Subsidie Tozo vanuit Rijk	1.169	-	-	-
Tegemoetkoming uitvoering	180	-	-	-
<i>Gemeentelijke bijdrage</i>	<i>-180</i>	<i>-</i>	<i>-</i>	<i>-</i>
<b>Subtotaal 'Tozo-regeling'</b>	<b>1.169</b>	<b>0</b>	<b>0</b>	<b>0</b>
<i>Gemeentelijke bijdrage voor onvoorzien</i>	<i>0</i>	<i>16</i>		<i>-16</i>
<b>Totale baten</b>	<b>12.450</b>	<b>13.056</b>	<b>12.877</b>	<b>-179</b>

*\*Bruto-omzet en Inkoopwaarde omzet vallen buiten de optelsom in de tabel. Deze zijn conform BBV wél inzichtelijk gemaakt in de tabel.*

Lasten bedragen * € 1.000	Jaarrekening 2021	Begroting 2022	Jaarrekening 2022	Verschil begroting - jaarrekening
Uitkeringen Participatiewet inc. LKS	6.166	7.418	6.164	-1.254
Loonkosten WSW	1.548	1.400	1.451	51
Loonkosten Beschut Werk	79	165	115	-49
Bbz2004	-18	57	-15	-72
Bijzondere bijstand & Meedoen	783	791	2.256	1.465
Personeel 'Inkomen'	679	700	703	3
Overige bedrijfsvoeringskosten	217	208	208	0
Transformatiekosten (incidenteel)	18	12	9	-3
<b>Subtotaal 'inkomen'</b>	<b>9.473</b>	<b>10.751</b>	<b>10.892</b>	<b>141</b>
Uitgaven re-integratie	139	500	302	-198
Groepsvervoer	9	9	8	-1
Personeel 'Begeleiden & Plaatsen'	806	833	834	1
Overige bedrijfsvoeringskosten	240	248	230	-17
Transformatiekosten (incidenteel)	20	15	10	-4
<b>Subtotaal 'Begeleiden &amp; Plaatsen'</b>	<b>1.213</b>	<b>1.604</b>	<b>1.384</b>	<b>-220</b>
Personeel doelgroep	0	24	0	-24
Personeel 'Werkplekken'	455	503	472	-32
Overige bedrijfsvoeringskosten	129	150	124	-26
Transformatiekosten (incidenteel)	11	9	5	-3
<b>Subtotaal 'Werkplekken'</b>	<b>595</b>	<b>685</b>	<b>601</b>	<b>-85</b>
Levensonderhoud Tozo	1.122	-	-	-
Bedrijfskrediet Tozo	91	-	-	-
Debiteurenontvangsten Tozo	-45	-	-	-
<b>Subtotaal 'Tozo-regeling'</b>	<b>1.169</b>	<b>0</b>	<b>0</b>	<b>0</b>
Geraamde bedrag voor onvoorzien	0	16		-16
<b>Totale lasten</b>	<b>12.450</b>	<b>13.056</b>	<b>12.877</b>	<b>-179</b>
<b>Totale baten minus totale lasten</b>	<b>0</b>	<b>0</b>	<b>0</b>	<b>0</b>

Bijlage IV: overzicht en uitwerking risico's

Werk						
Onzekerheden / risico's	Structureel / incidenteel	Toelichting	Begroting 2022	Actie	Financieel	Uitwerking risico's
Coronavirus	Incidenteel	Het coronavirus is in 2020 uitgegroeid tot een pandemie met grote economische gevolgen.	Bij het onderdeel Werk gaat het met name om een toename aan kosten op het gebied van re-integratie als wel om kosten voor personeel in het primair proces.	De kans is groot en de impact groot. Wij verantwoorden in 2021 maandelijks middels de GRIP4-rapportages.	p.m.	<i>Risico heeft zich <b>niet</b> als dusdanig voorgedaan: de bijstandspopulatie is in 2022 niet toegenomen, wat betekent dat deze extra kosten niet als zodanig hebben plaatsgevonden.</i>
Opdrachtenportefeuille	Structureel	De brutomarge is afhankelijk van de opdrachtenportefeuille die vanuit de markt wordt binnengehaald en de bezetting van het personeel.	Wij gaan uit van een vergelijkbare opdrachtenportefeuille als in 2021, uiteraard gecorrigeerd voor de afname van de SW-populatie. Het is erg onzeker hoe de economie zich zal herstellen van de coronacrisis, maar veel opdrachten zijn voor langere tijd binnengehaald.	De kans is middel en de impact is hoog.	€ 200.000	<i>Risico heeft zich <b>niet</b> voorgedaan: de brutomarge is hoger dan begroot, daarnaast is er nog coronacompensatie vanuit het Rijk.</i>

Inkomen						
Onzekerheden / risico's	Structureel / incidenteel	Toelichting	Begroting 2022	Actie	Financieel	Uitwerking risico's
Coronavirus	Incidenteel	Het coronavirus is in 2020 uitgegroeid tot een pandemie met grote economische gevolgen.	Bij het onderdeel Inkomen gaat het om een toename aan kosten voor inkomensregelingen als wel om kosten voor personeel in het primaire proces.	De kans is groot en de impact groot. Wij verantwoorden in 2021 maandelijks middels de GRIP4-rapportages.	p.m.	<i>Risico heeft zich <b>wel</b> voorgedaan: veel ondernemers zijn doorgestroomd van de Tozo naar het Bbz-light, waar ook extra formatieve inzet op heeft plaatsgevonden.</i>

<b>Budget-ontwikkeling Uitkeringen Participatiewet</b>	Structureel	Het grootste financiële risico ligt op het terrein van de beschikbare budgetten vanuit het Rijk.	Het budget voor de uitkeringen is en blijft wispelturig en vaak niet toereikend. Ondanks dat het verdeelmodel is uitontwikkeld, vindt jaarlijks een herijking plaats van de parameters die de kans op bijstand voorspellen, wat voor onzekerheid zorgt over de in de toekomst te ontvangen budgetten. Tevens is nog onbekend wat de verdeling zal zijn van de extra coronamiddelen voor onze gemeenten.	De kans en impact zijn beiden hoog. Wij volgen deze ontwikkelingen op de voet en indien nodig sturen wij bij.	€ 1.000.000	<i>Risico heeft zich <b>deels</b> voorgedaan: op totaalniveau is het budget voor de uitkeringen niet toereikend geweest t.o.v. lasten. (Let wel: zonder de correctie op de voorziening was het budget toereikend geweest).</i>
<b>Budget-ontwikkeling Rijksbijdrage Wsw</b>	Structureel	Het grootste financiële risico ligt op het terrein van de beschikbare budgetten vanuit het Rijk.	Het Rijk stelt jaarlijks middelen beschikbaar voor de financiering van de Wet sociale werkvoorziening (Wsw). De middelen zijn voor gemeenten ontschot. In de Participatiewet ligt besloten dat deze Rijksbijdrage met ingang van 2015 jaarlijks afneemt. Die afname komt door het afsluiten van de Wsw voor nieuwe instroom, waardoor het aantal Wsw-ers vermindert.	De kans is middel en de impact is hoog. Wij volgen deze ontwikkelingen op de voet en indien nodig sturen wij bij.	€ 200.000	<i>Risico heeft zich <b>niet</b> voorgedaan: zowel landelijk als bij ons is de daling van de SW-populatie groter dan verwacht, waardoor er sprake is van een prijs- en volumevoordeel.</i>
<b>Budget-ontwikkeling Re-integratie</b>	Structureel	Het grootste financiële risico ligt op het terrein van de beschikbare budgetten vanuit het Rijk.	Het deel van de middelen bestemd voor de re-integratie van de 'klassieke doelgroep', zijn overgeheveld naar de algemene uitkering van het gemeentefonds. Deze overheveling heeft als risico dat de hoogte van het budget niet goed meer te herleiden valt, en dat de keuze van besteding van deze gelden bij de gemeenten komt te liggen.  Wij zien dat onze doelgroep een steeds grotere afstand heeft tot de arbeidsmarkt. Tezamen met de groei van het aantal Afspraakbanen en Beschut Werk zorgt dit voor een toename van het beroep op de middelen voor re-integratie. Het risico bestaat dat door de gemeenten beschikbaar gestelde middelen niet toereikend zijn om een goede dienstverlening te bieden.	De kans is middel en de impact is hoog. Wij houden hierover afstemming met onze gemeenten.	€ 250.000	<i>Risico heeft zich <b>niet</b> voorgedaan: het budget is bij benadering te herleiden en daarbij hebben we hierover goede afspraken met de gemeenten.  Risico heeft zich (nog) <b>niet</b> voorgedaan: het budget is voorsnag toereikend gebleken, maar de zorg voor de toekomst blijft bestaan.</i>

<b>Budget-ontwikkeling Bbz2004</b>	Structureel	Het grootste financiële risico ligt op het terrein van de beschikbare budgetten vanuit het Rijk.	De financieringssystematiek van het Bbz2004 is per 2020 gewijzigd. Hiermee is een groter financieel risico bij de gemeenten komen te liggen. Er is op voorhand een bedrag voor levensvatbaarheidstoetsen in de algemene uitkering opgenomen. Dit bedrag is echter lager dan de verwachte uitgaven. Tevens is het risico op kapitaalverstrekkingen voor gemeenten sinds de wijziging vergroot.	De kans is middel en de impact is middel. Wij volgen deze ontwikkelingen op de voet en indien nodig sturen wij bij.	€ 150.000	<i>Uitwerking risico nog <b>onbekend</b>: de incasso-termijn voor Bbz-kapitaal is 5 jaar. Daarmee kan nu nog niet worden vastgesteld of het risico zich voordoet. Uitgaven LVT zijn binnen budget gebleven.</i>
<b>Financiering structurele loonkosten-subsidie</b>	Structureel	De verdeling van de middelen voor de loonkostensubsidies wijzigt per 2022..	Loonkostensubsidies worden momenteel gefinancierd uit het macrobudget Uitkeringen Participatiewet. Met ingang van 2022 wordt dit gewijzigd en wordt het budget voor loonkostensubsidies verdeeld op basis van realisaties. Er wordt hiertoe in 2021 een apart macrobudget vastgesteld en een nieuwe verdeelsystematiek ontworpen.	De kans is groot en de impact groot. Wij volgen deze ontwikkelingen op de voet en indien mogelijk sturen wij bij.	€ 300.000	<i>Risico heeft zich <b>niet</b> voorgedaan: de verdeling van LKS op basis van realisaties heeft op totaalniveau tot een hoger budget geleid.</i>
<b>Ontwikkeling uitkeringen</b>	Structureel	De onvoorspelbaarheid van de economische ontwikkeling vormt daarom een risico voor zowel instroom als uitstroom.	Door de crisis zijn de vooruitzichten van de ontwikkeling van de werkloosheid en bijstandsaantallen somber. Wij houden rekening met een stijging van ruim 13%, conform raming van het CPB.  De doelgroep verandert door de instroom van de Wsw en de (ex)Wajong. Het verhogen van de pensioengerechtigde leeftijd en de verkorting van de WW hebben hun invloed op de bijstandspopulatie. Het bestand verandert hierdoor. Het aandeel personen met een grote afstand tot de arbeidsmarkt is de laatste jaren flink toegenomen.	De kans is hoog en de impact hoog. Wij monitoren hiervoor de in- en uitstroom.	Een stijging/daling van 10 uitkeringen brengt een stijging/daling van de lasten van ongeveer € 150.000 met zich mee.	<i>Risico heeft zich <b>niet</b> als dusdanig voorgedaan: de bijstandspopulatie is in 2022 niet toegenomen.  Risico heeft zich <b>wel</b> voorgedaan: het aantal cliënten met een indicatie of een grote afstand tot de arbeidsmarkt is ook in 2022 toegenomen.</i>

<b>Loonkosten WSW</b>	Structureel	Door de afsluiting van de WSW is een verzwaaring van het cliëntenbestand merkbaar. Er is hierdoor terugstroom vanuit begeleid werken naar SW-arbeidsovereenkomsten.	De terugstroom van de begeleid werkers leidt tot hogere kosten, omdat de loonsom door Werkplein Drentsche Aa zelf betaald wordt. Een deel van de verhoogde kosten wordt gecompenseerd doordat interne medewerkers omzet genereren.	De kans is middel en de impact middel.	€ 90.000	<i>Risico heeft zich <b>wel</b> voorgedaan: de kosten hiervan vallen echter weg tegen een hoger budget en lagere lasten (volumevoordeel).</i>
<b>Cao SW</b>	Incidenteel	De laatste cao Sw is reeds afgelopen per 1 januari 2021. Op het moment van begroten lopen de onderhandelingen over een nieuwe cao.	Het is niet duidelijk hoe de cao's er in 2021 uit gaan zien. Wij begroten de loonkosten Sw conform afspraak zonder indexering voor de cao.	De kans is hoog en de impact laag. In principe wordt de cao-stijging gecompenseerd door een hogere Rijksbijdrage Wsw.	€ 50.000	<i>Risico heeft zich <b>niet</b> voorgedaan: de cao-stijging is volledig gecompenseerd door een hoger budget.</i>
<b>Cao Participatiewet</b>	Structureel	De medewerkers nieuw beschut hebben geen eigen cao zoals de Sw-doelgroep deze wel kent.	Op het moment van begroten is er een akkoord bereikt over een cao Participatiewet, welke zijn intrede moet doen per 1 juli 2021. Daar waar onze huidige cliënten met een arbeidsbeperking al conform inlenersbeloning worden betaald, zal de cao Participatiewet naar verwachting geen financiële gevolgen hebben.	De kans en impact zijn beiden klein.	€ 50.000	<i>Risico heeft zich <b>niet</b> voorgedaan: de invoering van de cao 'Aan de slag' heeft niet tot een financiële uitzetting geleid.</i>

### Meedoen

Onzekerheden / risico's	Structureel / incidenteel	Toelichting	Begroting 2022	Actie	Financieel	Uitwerking risico's
<b>Coronavirus</b>	Incidenteel	Het coronavirus is in 2020 uitgegroeid tot een pandemie met grote economische gevolgen.	Bij het onderdeel Meedoen gaat het om een toename aan kosten voor meedoenregelingen als wel om kosten voor personeel in het primaire proces.	De kans is groot en de impact groot. Wij verantwoorden in 2021 maandelijks middels de GRIP4-rapportages.	p.m.	<i>Risico heeft zich <b>niet</b> voorgedaan: in 2022 zijn er geen extra regelingen geweest als gevolg van de coronacrisis.</i>

Organisatie						
Onzekerheden / risico's	Structureel / incidenteel	Toelichting	Begroting 2022	Actie	Financieel	Uitwerking risico's
<b>Cao SGO</b>	Incidenteel	De laatste cao SGO is reeds afgelopen per 1 januari 2021. Op het moment van begroten lopen de onderhandelingen over een nieuwe cao.	Het is niet duidelijk hoe de cao er in 2022 uit gaan zien. In de begroting hanteren wij de begrotingsrichtlijnen van de gemeente Assen.	De kans is hoog en de impact laag. Er ligt geen verwachting dat een nieuwe cao enorme salarisstijgingen teweeg brengt.	€ 100.000	<i>Risico heeft zich <b>niet</b> voorgedaan: de cao- verhoging is lager uitgevallen dan begroot. Dit levert een voordeel op voor de gemeenten.</i>
<b>Rechtmatigheids- verantwoording 2021</b>	Structureel	Met ingang van de controle over het boekjaar 2021 wijzigt de rechtmatigheids- verantwoording van gemeenten en Gemeenschappelijke Regelingen.	Gemeenten en Gemeenschappelijke Regelingen mogen door deze wetswijziging zelf het tolerantiepercentage bepalen (tussen de 0% en 3%). Het is raadzaam om als gemeenten éénzelfde tolerantiepercentage te hanteren. Wanneer gekozen wordt voor verschillende percentages, zal dit een forse verzwaring van de uit te voeren controlewerkzaamheden betekenen die niet binnen de huidige formatie kan worden opgevangen.	De kans is middel en de impact hoog. Wij trekken samen met onze gemeenten op in dit proces.	€ 120.000	<i>Risico heeft zich (nog) <b>niet</b> voorgedaan: het is op dit moment nog altijd niet duidelijk welke percentage de gemeenten hanteren. Voor WPDA is bestuurlijk besloten op het percentage van 3,0% voor 2023.</i>
<b>Informatiebeveiliging</b>	Structureel	Informatiebeveiliging staat steeds meer in de belangstelling en regelgeving wordt aangescherpt. Dit kan extra investeringen met zich meebrengen.	Het risico is en blijft aanwezig dat er extra financiële investeringen gedaan moeten worden om de informatieveiligheid te borgen.	De kans is laag, maar de impact middel. Door het instellen van de security officer en functionaris gegevensbescherming worden risico's zoveel mogelijk geborgd.	€ 80.000	<i>Risico heeft zich (nog) <b>niet</b> voorgedaan: desalniettemin blijft het risico bestaan. We zien dat belasting om aan de wet- en regelgeving te voldoen blijft toenemen.</i>
<b>Uitbreiding taken Wet Inburgering</b>	Structureel	De Wet Inburgering treed in werking op 1 januari 2022.	De gemeenten voeren de regie. WPDA vormt een belangrijke rol op het onderdeel werk en inkomen. Er is geen extra formatieve ruimte ingerekend voor de uitvoering van de Wet Inburgering vanaf 1 januari 2022.	De kans is groot en de impact middel	€ 80.000	<i>Risico heeft zich <b>wel</b> voorgedaan: middels een bestuurlijk voorstel zijn de extra financiële middelen geaccordeerd.</i>

<b>Terugkeer medewerker Politiek Verlof</b>	Structureel	Een medewerker maakt gebruik van het politiek verlof. De gemeenteraadsverkiezingen in 2022 maken dat dit verlof ten einde kan komen.	Het is op het moment van begroten niet in te schatten wat de kansen zijn op een verlening van het politieke verlof.	De kans is middel en de impact is middel.	€ 115.000	<i>Risico heeft zich <b>niet</b> voorgedaan: de medewerker is voor een nieuwe bestuursperiode met politiek verlof.</i>
<b>Prestatie-overeenkomst 2022</b>	Incidenteel	De prestatieovereenkomst wordt voor 1 jaar vastgesteld. Ten tijde van het opstellen van deze begroting is de prestatieovereenkomst voor 2021 net vastgesteld.	Er is uitgegaan van de prestatieovereenkomst 2021 bij het opstellen van de begroting. Wijzigingen in de overeenkomst van 2022 die leiden tot een uitbreiding of intensivering van activiteiten zijn (financieel) niet verwerkt.	De kans is middel en de impact middel. Wij trekken samen met onze gemeenten op in dit proces.	€ 225.000	<i>Risico heeft zich <b>niet</b> voorgedaan: de toevoeging van de prestaties op het gebied van de NWI vallen onder het eerder benoemde risico.</i>
<b>Externe financiering</b>	Structureel	Wij zijn actief en succesvol in het genereren van externe financiering zoals ESF subsidies. Hiermee financieren wij een deel van onze uitgaven op de bedrijfsvoering.	De uitbetaling van deze subsidies fluctueert en de hoogte van de bedragen van de nieuwe ESF-periode is nog onzeker. De landelijke toekenning van het subsidiebedrag is op het moment van begroten nog niet bekend.	De kans is middel en de impact middel. Dit wordt frequent onderzocht (ontvangsten en prognose) en indien nodig stellen wij onze verwachting bij.	€ 150.000	<i>Risico heeft zich <b>niet</b> voorgedaan: als gevolg van de coronapandemie zijn er extra middelen beschikbaar gesteld. De ESF-subsidie valt daarmee hoger uit dan begroot.</i>
<b>'t Neije Hemelriek</b>	Structureel	Wij zijn eigenaar van het pand aan de Houtvester Jansenweg 1 te Gasselte. Dit pand wordt verhuurd aan een uitbater van een paviljoen.	Plannen rondom de gebiedsontwikkeling binnen Aa en Hunze kunnen gevolgen hebben voor de huuropbrengsten en waardebeoordeling van het vastgoed.	De kans is hoog en de impact middel.	p.m.	<i>Risico heeft zich (nog) <b>niet</b> voorgedaan: gesprekken zijn nog altijd gaande. Voor 2022 is er geen financieel gevolg.</i>

\* De risico's worden hier tekstueel in verkorte versie weergegeven. Voor de volledige tekst wordt verwezen naar de begroting 2022